

Wegerhaltungsverband Eisenwurzen

4443 Maria Neustift

Maria Neustift, 23.03.2021

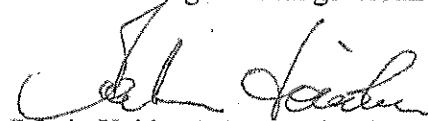
Rechnungsabschluss für das
Finanzjahr 2020, Genehmigung

KUNDMACHUNG

Im Sinne des § 94 Abs. 4 OÖ. Gemeindeordnung 1990 i.d.g.F. wird hiermit kundgemacht, dass der von der Verbandsversammlung des Wegeerhaltungsverbandes Eisenwurzen in der am 22. März 2021 abgehaltenen öffentlichen Sitzung beschlossene Rechnungsabschluss für das Haushaltsjahr 2020 von heute an zwei Wochen im Gemeindeamt Maria Neustift zur öffentlichen Einsicht aufliegt und während der Amtsstunden eingesehen werden kann.

Der Rechnungsabschluss ist auch auf der Homepage des Wegeerhaltungsverbandes unter www.wev-ooe.at abrufbar.

Der Obmann des Wegeerhaltungsverbandes



(Marin Haider, Bürgermeister)

Angeschlagen: 23.03.2021

Abgenommen: 08.04.2021

durch: 



Steyr Straße 42
4594 Waldneukirchen

Rechnungsabschluss für das Finanzjahr 2020


Nach Auflage zur öffentlichen Einsicht gemäß § 92 der OÖ. Gemeindeordnung 1990 von der Verbandsversammlung in der Sitzung vom 22. März 2021 genehmigt. Ein Auszug aus der Verhandlungsschrift über die Sitzung der Verbandsversammlung betreffend die Beratung und Beschlussfassung über den Rechnungsabschluss ist angeschlossen. Der Rechnungsabschluss wurde vom Prüfungsausschuss im Sinne des § 91 der OÖ. Gemeindeordnung 1990 am 26. Februar 2021 geprüft. Ein Bericht über das Ergebnis der Prüfung ist angeschlossen.

Der Rechnungsabschluss 2020 des Wegeerhaltungsverbandes Eisenwurzen wurde gemäß § 99 Abs. 2 der OÖ. Gemeindeordnung 1990 namens der OÖ. Landesregierung dahingehend überprüft, ob er den hierfür geltenden Vorschriften entspricht. Das Ergebnis der Überprüfung ist im Erlass gem-..... vom enthalten.

Die Bezirkshauptfrau

....., am

Der Kassenführer


Heimo Hauser

Der Obmann


Bgm. Martin Haider

Ergebnis der laufenden Geschäftstätigkeit

Finanzierungsrechnung		Voranschlag 2020		Rechnungsabschluss 2020	
		Einzahlung	Auszahlung	Einzahlung	Auszahlung
Operative Gebarung	(MVAG 31/32)	6.939.100,00	6.904.100,00	6.770.012,32	6.734.144,68
Investive Gebarung	(MVAG 33/34)	0,00	35.000,00		34.978,00
Finanzierungstätigkeit	(MVAG 35/36)	0,00	0,00		
Voranschlagsunwirksame Gebarung	(MVAG 41/42)	0,00	0,00		
Zwischensumme		6.939.100,00	6.939.100,00	6.770.012,32	6.769.122,68
- abzüglich investive Einzelvorhaben (Code 1, 3-5)		0,00	0,00		
- abzüglich Voranschlagsunwirksame Gebarung		0,00	0,00		
Summe		6.939.100,00	6.939.100,00	6.770.012,32	6.769.122,68
Ergebnis der laufenden Geschäftstätigkeit		+ 0,00		+ 889,64	

Nachweis der liquiden Mittel (Kassenbestand)

Rechnungsabschluss 2020


Wegeerhaltungsverband Eisenwurzen

Nachweis der liquiden Mittel (Kassenbestand)

ZW	MVAG	Konto	Bezeichnung	IBAN	Stand 31.12.2019	Einnahmen 2020	Ausgaben 2020	Stand 31.12.2020	Auszug Nr.	Datum
4	1151	210004	Raiba Garsten	AT59 3411 4000 0001 9588	10.380,00	6.770.012,32	6.769.122,68	11.269,64		
			Bankkonto		10.380,00	6.770.012,32	6.769.122,68	11.269,64		
			Gesamtsumme		10.380,00	6.770.012,32	6.769.122,68	11.269,64		
	1151		Kassa, Bankguthaben, Schecks		10.380,00	6.770.012,32	6.769.122,68	11.269,64		
	B.III		Gesamtsumme liquide Mittel		10.380,00	6.770.012,32	6.769.122,68	11.269,64		


Der vorliegende Rechnungsabschluss enthält alle im Rechnungszeitraum erfolgten Gebarungen. Er stimmt mit den Belegen und Aufzeichnungen in den Rechnungsbüchern überein. Die ausgewiesenen buchmäßigen Bestände stimmen mit den tatsächlich vorhandenen Bargeldbeständen und Bankbeständen überein.

Obmann



Bgm. Martin Haider

Kassenleiter



Heimo Hauser

Ergebnishaushalt Gesamt 1. und 2. Ebene (Anlage 1a)
- bereinigt um interne Vergütungen

MVAG	Mittelverwendungs- und aufbringungsgruppen (1. und 2. Ebene)	RA 2020	VA 2020	RA - VA
211	Erträge aus der operativen Verwaltungstätigkeit	12.724,03	6.100,00	6.624,03
2111	Erträge aus eigenen Abgaben			
2112	Erträge aus Ertragsanteilen			
2113	Erträge aus Gebühren			
2114	Erträge aus Leistungen			
2115	Erträge aus Besitz und wirtschaftlicher Tätigkeit	3.870,00	2.600,00	1.270,00
2116	Erträge aus Veräußerung und sonstige Erträge	8.854,03	3.500,00	5.354,03
2117	Nicht finanzierungswirksame operative Erträge			
212	Erträge aus Transfers	6.757.288,29	6.932.900,00	-175.611,71
2121	Transferertrag von Trägern des öffentlichen Rechts	6.757.288,29	6.932.900,00	-175.611,71
2122	Transferertrag von Beteiligungen			
2123	Transferertrag von Unternehmen (mit Finanzunternehmen)			
2124	Transferertrag von Haushalten und Organisationen ohne Erwerbscharakter			
2125	Transferertrag vom Ausland			
2126	Investitions- und Tilgungszuschüsse zwischen Unternehmungen und Betrieben der Gebietskörperschaft und der Gebietskörperschaft			
2127	Nicht finanzierungswirksamer Transferertrag			
213	Finanzerträge	0,00	100,00	-100,00
2131	Erträge aus Zinsen		100,00	-100,00
2132	Erträge aus Zinsen aus derivativen Finanzinstrumenten ohne Grundgeschäft			
2133	Erträge aus Gewinnentnahmen von marktbestimmten Betrieben			
2134	Sonstige Finanzerträge			
2135	Erträge aus Dividenden/Gewinnausschüttungen			
2136	Sonstige nicht finanzierungswirksame Finanzerträge			
21	Summe Erträge	6.770.012,32	6.939.100,00	-169.087,68
221	Personalaufwand	0,00	0,00	0,00
2211	Personalaufwand (Bezüge, Nebengeb., Mehrleistungen)			
2212	Gesetzlicher und freiwilliger Sozialaufwand			
2213	Sonstiger Personalaufwand			
2214	Nicht finanzierungswirksamer Personalaufwand			
222	Sachaufwand (ohne Transferaufwand)	6.739.600,10	6.905.600,00	-165.999,90
2221	Gebrauchs- und Verbrauchsgüter, Handelswaren	16.400,78	14.300,00	2.100,78
2222	Verwaltungs- und Betriebsaufwand	16.725,45	17.500,00	-774,55
2223	Leasing- und Mietaufwand			
2224	Instandhaltung	6.613.205,38	6.782.500,00	-169.294,62
2225	Sonstiger Sachaufwand	86.025,51	87.600,00	-1.574,49

MVAG	Mittelverwendungs- und aufbringungsgruppen (1. und 2. Ebene)	RA 2020	VA 2020	RA - VA
2226	Nicht finanzierungswirksamer Sachaufwand	7.242,98	3.700,00	3.542,98
223	Transferaufwand (laufende Transfers und Kapitaltransfers)	0,00	0,00	0,00
2231	Transferaufwand an Träger des öffentlichen Rechts			
2232	Transferaufwand an Beteiligungen			
2233	Transferaufwand an Unternehmen (mit Finanzunternehmen)			
2234	Transferaufwand an Haushalte und Organisationen ohne Erwerbscharakter			
2235	Transferaufwand an das Ausland			
2236	Investitions- und Tilgungszuschüsse zwischen Unternehmungen und Betrieben der Gebietskörperschaft und der Gebietskörperschaft			
2237	Nicht finanzierungswirksamer Transferaufwand			
224	Finanzaufwand	1.787,56	2.200,00	-412,44
2241	Zinsen aus Finanzschulden, Finanzierungsleasing, Forderungskauf und derivativen Finanzinstrumenten mit Grundgeschäft	597,17	1.000,00	-402,83
2242	Zinsen und sonstige Aufwendungen aus derivativen Finanzinstrumenten ohne Grundgeschäft			
2243	Gewinnentnahmen von Unternehmungen und marktbestimmten Betrieben der Gebietskörperschaft (innerhalb der Gebietskörperschaft)			
2244	Sonstiger Finanzaufwand	1.190,39	1.200,00	-9,61
2245	Nicht finanzierungswirksamer Finanzaufwand			
22	Summe Aufwendungen	6.741.387,66	6.907.800,00	-166.412,34
SA0	Saldo (0) Nettoergebnis (21 - 22)	28.624,66	31.300,00	-2.675,34
230	Entnahmen von Haushaltsrücklagen	0,00	0,00	0,00
2301	Entnahmen von Haushaltsrücklagen			
240	Zuweisung an Haushaltsrücklagen	11.269,64	0,00	11.269,64
2401	Zuweisung an Haushaltsrücklagen	11.269,64		11.269,64
23	Summe Haushaltsrücklagen	-11.269,64	0,00	-11.269,64
SA00	Nettoergebnis nach Zuweisung und Entnahmen von Haushaltsrücklagen (Saldo 0 +/- SU23)	17.355,02	31.300,00	-13.944,98

Finanzierungshaushalt Gesamt 1. und 2. Ebene (Anlage 1b)
- bereinigt um interne Vergütungen

MVAG	Mittelverwendungs- und aufbringungsgruppen (1. und 2. Ebene)	RA 2020	VA 2020	RA - VA
311	Einzahlungen aus der operativen Verwaltungstätigkeit	12.724,03	6.100,00	6.624,03
3111	Einzahlungen aus eigenen Abgaben			
3112	Einzahlungen aus Ertragsanteilen			
3113	Einzahlungen aus Gebühren			
3114	Einzahlungen aus Leistungen			
3115	Einzahlungen aus Besitz und wirtschaftlicher Tätigkeit	3.870,00	2.600,00	1.270,00
3116	Einzahlungen aus Veräußerung von geringwertigen Wirtschaftsgütern (GWG) und sonstige Einzahlungen	8.854,03	3.500,00	5.354,03
312	Einzahlungen aus Transfers (ohne Kapitaltransfers)	6.757.288,29	6.932.900,00	-175.611,71
3121	Transferzahlungen von Trägern des öffentlichen Rechts	6.757.288,29	6.932.900,00	-175.611,71
3122	Transferzahlungen von Beteiligungen			
3123	Transferzahlungen von Unternehmen (inkl. Finanzunternehmen)			
3124	Transferzahlungen von Haushalte und Organisationen ohne Erwerbscharakter			
3125	Transferzahlungen vom Ausland			
3126	Investitions- und Tilgungszuschüsse zwischen Unternehmungen und Betrieben der Gebietskörperschaft und der Gebietskörperschaft			
313	Einzahlungen aus Finanzerträgen	0,00	100,00	-100,00
3131	Einzahlungen aus Zinserträgen		100,00	-100,00
3133	Einzahlungen aus Gewinnentnahmen von marktbestimmten Betrieben			
3134	Sonstige Einzahlungen aus Finanzerträgen			
3135	Einzahlungen aus Dividenden/Gewinnausschüttungen			
31	Summe Einzahlungen operative Gebarung	6.770.012,32	6.939.100,00	-169.087,68
321	Auszahlungen aus Personalaufwand	0,00	0,00	0,00
3211	Auszahlungen für Personalaufwand Bezüge, Nebengebühren, und Mehrleistungsvergütungen)			
3212	Auszahlungen für gesetzliche und freiwillige Sozialaufwendungen			
3213	Auszahlungen aus sonstigem Personalaufwand			
322	Auszahlungen aus Sachaufwand (ohne Transferaufwand)	6.732.357,12	6.901.900,00	-169.542,88
3221	Auszahlungen für Gebrauchs- und Verbrauchsgüter, Handelswaren	16.400,78	14.300,00	2.100,78
3222	Auszahlungen für Verwaltungs- und Betriebsaufwand	16.725,45	17.500,00	-774,55
3223	Auszahlungen für Leasing- und Mietaufwand			
3224	Auszahlungen für Instandhaltung	6.613.205,38	6.782.500,00	-169.294,62
3225	Sonstige Auszahlungen aus Sachaufwand	86.025,51	87.600,00	-1.574,49
323	Auszahlungen aus Transfers (ohne Kapitaltransfers)	0,00	0,00	0,00
3231	Transferzahlungen an Träger des öffentlichen Rechts			
3232	Transferzahlungen an Beteiligungen			
3233	Transferzahlungen an Unternehmen (inkl. Finanzunternehmen)			
3234	Transferzahlungen an Haushalte und Organisationen ohne Erwerbscharakter			

MVAG	Mittelverwendungs- und aufbringungsgruppen (1. und 2. Ebene)	RA 2020	VA 2020	RA - VA
3235	Transferzahlungen an das Ausland			
3236	Investitions- und Tilgungszuschüsse zwischen Unternehmungen und Betrieben der Gebietskörperschaft und der Gebietskörperschaft			
324	Auszahlungen aus Finanzaufwand	1.787,56	2.200,00	-412,44
3241	Auszahlungen für Zinsaufwand, für Finanzierungsleasing, für Forderungskauf, für Finanzschulden und derivative Finanzinstrumente m	597,17	1.000,00	-402,83
3242	Auszahlungen für Zinsen aus derivativen Finanzinstrumenten ohne Grundgeschäft			
3243	Auszahlung aus Gewinnentnahmen von marktbestimmten Betrieben			
3244	Sonstige Auszahlungen aus Finanzaufwendungen	1.190,39	1.200,00	-9,61
32	Summe Auszahlungen operative Gebarung	6.734.144,68	6.904.100,00	-169.955,32
SA1	Saldo (1) Geldfluss aus der Operativen Gebarung (31 – 32)	35.867,64	35.000,00	867,64
331	Einzahlungen aus der Investitionstätigkeit	0,00	0,00	0,00
3311	Einzahlungen aus der Veräußerung von immateriellem Vermögen			
3312	Einzahlungen aus der Veräußerung von Grundstücken und Grundstückeinrichtungen			
3313	Einzahlungen aus der Veräußerung von Gebäuden und Bauten			
3314	Einzahlungen aus der Veräußerung von technischen Anlagen, Fahrzeuge und Maschinen			
3315	Einzahlungen aus der Veräußerung von Amts-, Betriebs- und Geschäftsausstattung			
3316	Einzahlungen aus der Veräußerung von Kulturgütern			
3317	Einzahlungen aus der Veräußerung von Beteiligungen			
332	Einzahlungen aus der Rückzahlung von Darlehen sowie gewährten Vorschüssen	0,00	0,00	0,00
3321	Einzahlungen aus Darlehen an Träger des öffentlichen Rechts			
3322	Einzahlungen aus Darlehen an Beteiligungen			
3323	Einzahlungen aus Darlehen an Unternehmen und Haushalte			
3325	Einzahlungen aus Vorschüssen und Anzahlungen			
333	Einzahlungen aus Kapitaltransfers	0,00	0,00	0,00
3331	Kapitaltransferzahlungen von Trägern des öffentlichen Rechts			
3332	Kapitaltransferzahlungen von Beteiligungen			
3333	Kapitaltransferzahlungen von Unternehmen			
3334	Kapitaltransferzahlungen von Haushalten und Organisationen ohne Erwerbscharakter			
3335	Kapitaltransferzahlungen vom Ausland			
33	Summe Einzahlungen investive Gebarung	0,00	0,00	0,00
341	Auszahlungen aus der Investitionstätigkeit	34.978,00	35.000,00	-22,00
3411	Auszahlungen für den Erwerb von immateriellem Vermögen			
3412	Auszahlungen für den Erwerb von Grundstücken und Grundstückseinrichtungen			
3413	Auszahlungen für den Erwerb von Gebäuden und Bauten			
3414	Auszahlungen für den Erwerb von technischen Anlagen, Fahrzeuge und Maschinen			

MVAG	Mittelverwendungs- und aufbringungsgruppen (1. und 2. Ebene)	RA 2020	VA 2020	RA - VA
3415	Auszahlungen für den Erwerb von Amts-, Betriebs- und Geschäftsausstattung	34.978,00	35.000,00	-22,00
3416	Auszahlungen für den Erwerb von Kulturgütern			
3417	Auszahlungen für den Erwerb von Beteiligungen			
342	Auszahlungen von gewährten Darlehen sowie gewährten Vorschüssen	0,00	0,00	0,00
3421	Auszahlung von Darlehen an Träger des öffentlichen Rechts			
3422	Auszahlung von Darlehen an Beteiligungen			
3423	Auszahlung von Darlehen an Unternehmen und Haushalte			
3425	Auszahlungen von Vorschüssen und Anzahlungen			
343	Auszahlungen aus Kapitaltransfers	0,00	0,00	0,00
3431	Kapitaltransferzahlungen an Träger des öffentlichen Rechts			
3432	Kapitaltransferzahlungen an Beteiligungen			
3433	Kapitaltransferzahlungen an Unternehmen (Finanzunternehmen)			
3434	Kapitaltransferzahlungen an Haushalte und Organisationen ohne Erwerbscharakter			
3435	Kapitaltransferzahlungen an das Ausland			
34	Summe Auszahlungen investive Gebarung	34.978,00	35.000,00	-22,00
SA2	Saldo (2) Geldfluss aus der Investiven Gebarung (33 – 34)	-34.978,00	-35.000,00	22,00
SA3	Saldo (3) Nettofinanzierungssaldo (Saldo 1 + Saldo 2)	889,64	0,00	889,64
351	Einzahlungen aus der Aufnahme von Finanzschulden	0,00	0,00	0,00
3511	Einzahlungen aus empfangenen Darlehen von öffentlichen Körperschaften und Rechtsträgern			
3512	Einzahlungen aus empfangenen Darlehen von Beteiligungen			
3513	Einzahlungen aus empfangenen Darlehen von Unternehmen und privaten Haushalten			
3514	Einzahlungen aus Finanzschulden (Finanzunternehmen)			
353	Einzahlungen infolge eines Kapitaltausch bei derivativen Finanzinstrumenten mit Grundgeschäft	0,00	0,00	0,00
3530	Einzahlungen infolge eines Kapitaltausch bei derivativen Finanzinstrumenten mit Grundgeschäft			
355	Einzahlungen aus dem Abgang von Finanzinstrumenten	0,00	0,00	0,00
3550	Einzahlungen aus dem Abgang von Finanzinstrumenten			
35	Summe Einzahlungen aus der Finanzierungstätigkeit	0,00	0,00	0,00
361	Auszahlungen aus der Tilgung von Finanzschulden	0,00	0,00	0,00
3611	Auszahlungen aus empfangenen Darlehen von öffentlichen Körperschaften und Rechtsträgern			
3612	Auszahlungen aus empfangenen Darlehen von Beteiligungen			
3613	Auszahlungen aus empfangenen Darlehen von Unternehmen und privaten Haushalten			
3614	Auszahlungen aus Finanzschulden			

MVAG	Mittelverwendungs- und aufbringungsgruppen (1. und 2. Ebene)	RA 2020	VA 2020	RA - VA
3615	Auszahlung aus der Rückzahlung von Leasingverbindlichkeiten			
363	Auszahlungen infolge eines Kapitaltausch bei derivativen Finanzinstrumenten mit Grundgeschäft	0,00	0,00	0,00
3630	Auszahlungen infolge eines Kapitaltausch bei derivativen Finanzinstrumenten mit Grundgeschäft			
365	Auszahlungen für den Erwerb von Finanzinstrumenten	0,00	0,00	0,00
3650	Auszahlungen für den Erwerb von Finanzinstrumenten			
36	Summe Auszahlungen aus der Finanzierungstätigkeit	0,00	0,00	0,00
SA4	Saldo (4) Geldfluss aus der Finanzierungstätigkeit (35 – 36)	0,00	0,00	0,00
SA5	Saldo (5) Geldfluss aus der voranschlagswirksamen Gebarung (Saldo 3 + Saldo 4)	889,64	0,00	889,64
411	Einzahlungen aus nicht voranschlagswirksamen Forderungen	0,00		
4110	Einzahlungen aus nicht voranschlagswirksamen Forderungen			
412	Einzahlungen aus nicht voranschlagswirksamen Verbindlichkeiten	0,00		
4120	Einzahlungen aus nicht voranschlagswirksamen Verbindlichkeiten			
413	Einzahlungen aus der Aufnahme von zur Kassenstärkung eingegangenen Geldverbindlichkeiten (Barvorlagen)	0,00		
4130	Einzahlungen aus der Aufnahme von zur Kassenstärkung eingegangenen Geldverbindlichkeiten (Barvorlagen)			
41	Summe Einzahlungen aus der nicht voranschlagswirksamen Gebarung	0,00		
421	Auszahlungen aus nicht voranschlagswirksamen Forderungen	0,00		
4210	Auszahlungen aus nicht voranschlagswirksamen Forderungen			
422	Auszahlungen aus nicht voranschlagswirksamen Verbindlichkeiten	0,00		
4220	Auszahlungen aus nicht voranschlagswirksamen Verbindlichkeiten			
423	Auszahlungen zur Tilgung von zur Kassenstärkung eingegangenen Geldverbindlichkeiten (Barvorlagen)	0,00		
4230	Auszahlungen zur Tilgung von zur Kassenstärkung eingegangenen Geldverbindlichkeiten (Barvorlagen)			
42	Summe Auszahlungen aus der nicht voranschlagswirksamen Gebarung	0,00		
SA6	Geldfluss aus der nicht voranschlagswirksamen Gebarung	0,00		
SA7	Veränderung an Liquiden Mitteln (Saldo 5 + Saldo 6)	889,64		
	Anfangsbestand liquide Mittel (115 zum 31.12.2019)	10.380,00		
	Endbestand liquide Mittel (115 zum 31.12.2020)	11.269,64		
	davon Zahlungsmittelreserven (1152 zum 31.12.2020)	0,00		

Ergebnishaushalt Gesamt 1. und 2. Ebene (Anlage 1a)
- interne Vergütungen enthalten

MVAG	Mittelverwendungs- und aufbringungsgruppen (1. und 2. Ebene)	RA 2020	VA 2020	RA - VA
211	Erträge aus der operativen Verwaltungstätigkeit	12.724,03	6.100,00	6.624,03
2111	Erträge aus eigenen Abgaben			
2112	Erträge aus Ertragsanteilen			
2113	Erträge aus Gebühren			
2114	Erträge aus Leistungen			
2115	Erträge aus Besitz und wirtschaftlicher Tätigkeit	3.870,00	2.600,00	1.270,00
2116	Erträge aus Veräußerung und sonstige Erträge	8.854,03	3.500,00	5.354,03
2117	Nicht finanzierungswirksame operative Erträge			
212	Erträge aus Transfers	6.757.288,29	6.932.900,00	-175.611,71
2121	Transferertrag von Trägern des öffentlichen Rechts	6.757.288,29	6.932.900,00	-175.611,71
2122	Transferertrag von Beteiligungen			
2123	Transferertrag von Unternehmen (mit Finanzunternehmen)			
2124	Transferertrag von Haushalten und Organisationen ohne Erwerbscharakter			
2125	Transferertrag vom Ausland			
2126	Investitions- und Tilgungszuschüsse zwischen Unternehmungen und Betrieben der Gebietskörperschaft und der Gebietskörperschaft			
2127	Nicht finanzierungswirksamer Transferertrag			
213	Finanzerträge	0,00	100,00	-100,00
2131	Erträge aus Zinsen		100,00	-100,00
2132	Erträge aus Zinsen aus derivativen Finanzinstrumenten ohne Grundgeschäft			
2133	Erträge aus Gewinnentnahmen von marktbestimmten Betrieben			
2134	Sonstige Finanzerträge			
2135	Erträge aus Dividenden/Gewinnausschüttungen			
2136	Sonstige nicht finanzierungswirksame Finanzerträge			
21	Summe Erträge	6.770.012,32	6.939.100,00	-169.087,68
221	Personalaufwand	0,00	0,00	0,00
2211	Personalaufwand (Bezüge, Nebengeb., Mehrleistungen)			
2212	Gesetzlicher und freiwilliger Sozialaufwand			
2213	Sonstiger Personalaufwand			
2214	Nicht finanzierungswirksamer Personalaufwand			
222	Sachaufwand (ohne Transferaufwand)	6.739.600,10	6.905.600,00	-165.999,90
2221	Gebrauchs- und Verbrauchsgüter, Handelswaren	16.400,78	14.300,00	2.100,78
2222	Verwaltungs- und Betriebsaufwand	16.725,45	17.500,00	-774,55
2223	Leasing- und Mietaufwand			
2224	Instandhaltung	6.613.205,38	6.782.500,00	-169.294,62
2225	Sonstiger Sachaufwand	86.025,51	87.600,00	-1.574,49

MVAG	Mittelverwendungs- und aufbringungsgruppen (1. und 2. Ebene)	RA 2020	VA 2020	RA - VA
2226	Nicht finanzierungswirksamer Sachaufwand	7.242,98	3.700,00	3.542,98
223	Transferaufwand (laufende Transfers und Kapitaltransfers)	0,00	0,00	0,00
2231	Transferaufwand an Träger des öffentlichen Rechts			
2232	Transferaufwand an Beteiligungen			
2233	Transferaufwand an Unternehmen (mit Finanzunternehmen)			
2234	Transferaufwand an Haushalte und Organisationen ohne Erwerbscharakter			
2235	Transferaufwand an das Ausland			
2236	Investitions- und Tilgungszuschüsse zwischen Unternehmungen und Betrieben der Gebietskörperschaft und der Gebietskörperschaft			
2237	Nicht finanzierungswirksamer Transferaufwand			
224	Finanzaufwand	1.787,56	2.200,00	-412,44
2241	Zinsen aus Finanzschulden, Finanzierungsleasing, Forderungskauf und derivativen Finanzinstrumenten mit Grundgeschäft	597,17	1.000,00	-402,83
2242	Zinsen und sonstige Aufwendungen aus derivativen Finanzinstrumenten ohne Grundgeschäft			
2243	Gewinnentnahmen von Unternehmungen und marktbestimmten Betrieben der Gebietskörperschaft (innerhalb der Gebietskörperschaft)			
2244	Sonstiger Finanzaufwand	1.190,39	1.200,00	-9,61
2245	Nicht finanzierungswirksamer Finanzaufwand			
22	Summe Aufwendungen	6.741.387,66	6.907.800,00	-166.412,34
SA0	Saldo (0) Nettoergebnis (21 - 22)	28.624,66	31.300,00	-2.675,34
230	Entnahmen von Haushaltsrücklagen	0,00	0,00	0,00
2301	Entnahmen von Haushaltsrücklagen			
240	Zuweisung an Haushaltsrücklagen	11.269,64	0,00	11.269,64
2401	Zuweisung an Haushaltsrücklagen	11.269,64		11.269,64
23	Summe Haushaltsrücklagen	-11.269,64	0,00	-11.269,64
SA00	Nettoergebnis nach Zuweisung und Entnahmen von Haushaltsrücklagen (Saldo 0 +/- SU23)	17.355,02	31.300,00	-13.944,98

Finanzierungshaushalt Gesamt 1. und 2. Ebene (Anlage 1b)
- interne Vergütungen enthalten

MVAG	Mittelverwendungs- und aufbringungsgruppen (1. und 2. Ebene)	RA 2020	VA 2020	RA - VA
311	Einzahlungen aus der operativen Verwaltungstätigkeit	12.724,03	6.100,00	6.624,03
3111	Einzahlungen aus eigenen Abgaben			
3112	Einzahlungen aus Ertragsanteilen			
3113	Einzahlungen aus Gebühren			
3114	Einzahlungen aus Leistungen			
3115	Einzahlungen aus Besitz und wirtschaftlicher Tätigkeit	3.870,00	2.600,00	1.270,00
3116	Einzahlungen aus Veräußerung von geringwertigen Wirtschaftsgütern (GWG) und sonstige Einzahlungen	8.854,03	3.500,00	5.354,03
312	Einzahlungen aus Transfers (ohne Kapitaltransfers)	6.757.288,29	6.932.900,00	-175.611,71
3121	Transferzahlungen von Trägern des öffentlichen Rechts	6.757.288,29	6.932.900,00	-175.611,71
3122	Transferzahlungen von Beteiligungen			
3123	Transferzahlungen von Unternehmen (inkl. Finanzunternehmen)			
3124	Transferzahlungen von Haushalte und Organisationen ohne Erwerbscharakter			
3125	Transferzahlungen vom Ausland			
3126	Investitions- und Tilgungszuschüsse zwischen Unternehmungen und Betrieben der Gebietskörperschaft und der Gebietskörperschaft			
313	Einzahlungen aus Finanzerträgen	0,00	100,00	-100,00
3131	Einzahlungen aus Zinserträgen		100,00	-100,00
3133	Einzahlungen aus Gewinnentnahmen von marktbestimmten Betrieben			
3134	Sonstige Einzahlungen aus Finanzerträgen			
3135	Einzahlungen aus Dividenden/Gewinnausschüttungen			
31	Summe Einzahlungen operative Gebarung	6.770.012,32	6.939.100,00	-169.087,68
321	Auszahlungen aus Personalaufwand	0,00	0,00	0,00
3211	Auszahlungen für Personalaufwand Bezüge, Nebengebühren, und Mehrleistungsvergütungen)			
3212	Auszahlungen für gesetzliche und freiwillige Sozialaufwendungen			
3213	Auszahlungen aus sonstigem Personalaufwand			
322	Auszahlungen aus Sachaufwand (ohne Transferaufwand)	6.732.357,12	6.901.900,00	-169.542,88
3221	Auszahlungen für Gebrauchs- und Verbrauchsgüter, Handelswaren	16.400,78	14.300,00	2.100,78
3222	Auszahlungen für Verwaltungs- und Betriebsaufwand	16.725,45	17.500,00	-774,55
3223	Auszahlungen für Leasing- und Mietaufwand			
3224	Auszahlungen für Instandhaltung	6.613.205,38	6.782.500,00	-169.294,62
3225	Sonstige Auszahlungen aus Sachaufwand	86.025,51	87.600,00	-1.574,49
323	Auszahlungen aus Transfers (ohne Kapitaltransfers)	0,00	0,00	0,00
3231	Transferzahlungen an Träger des öffentlichen Rechts			
3232	Transferzahlungen an Beteiligungen			
3233	Transferzahlungen an Unternehmen (inkl. Finanzunternehmen)			
3234	Transferzahlungen an Haushalte und Organisationen ohne Erwerbscharakter			

MVAG	Mittelverwendungs- und aufbringungsgruppen (1. und 2. Ebene)	RA 2020	VA 2020	RA - VA
3235	Transferzahlungen an das Ausland			
3236	Investitions- und Tilgungszuschüsse zwischen Unternehmungen und Betrieben der Gebietskörperschaft und der Gebietskörperschaft			
324	Auszahlungen aus Finanzaufwand	1.787,56	2.200,00	-412,44
3241	Auszahlungen für Zinsaufwand, für Finanzierungsleasing, für Forderungskauf, für Finanzschulden und derivative Finanzinstrumente m	597,17	1.000,00	-402,83
3242	Auszahlungen für Zinsen aus derivativen Finanzinstrumenten ohne Grundgeschäft			
3243	Auszahlung aus Gewinnentnahmen von marktbestimmten Betrieben			
3244	Sonstige Auszahlungen aus Finanzaufwendungen	1.190,39	1.200,00	-9,61
32	Summe Auszahlungen operative Gebarung	6.734.144,68	6.904.100,00	-169.955,32
SA1	Saldo (1) Geldfluss aus der Operativen Gebarung (31 – 32)	35.867,64	35.000,00	867,64
331	Einzahlungen aus der Investitionstätigkeit	0,00	0,00	0,00
3311	Einzahlungen aus der Veräußerung von immateriellem Vermögen			
3312	Einzahlungen aus der Veräußerung von Grundstücken und Grundstückeinrichtungen			
3313	Einzahlungen aus der Veräußerung von Gebäuden und Bauten			
3314	Einzahlungen aus der Veräußerung von technischen Anlagen, Fahrzeuge und Maschinen			
3315	Einzahlungen aus der Veräußerung von Amts-, Betriebs- und Geschäftsausstattung			
3316	Einzahlungen aus der Veräußerung von Kulturgütern			
3317	Einzahlungen aus der Veräußerung von Beteiligungen			
332	Einzahlungen aus der Rückzahlung von Darlehen sowie gewährten Vorschüssen	0,00	0,00	0,00
3321	Einzahlungen aus Darlehen an Träger des öffentlichen Rechts			
3322	Einzahlungen aus Darlehen an Beteiligungen			
3323	Einzahlungen aus Darlehen an Unternehmen und Haushalte			
3325	Einzahlungen aus Vorschüssen und Anzahlungen			
333	Einzahlungen aus Kapitaltransfers	0,00	0,00	0,00
3331	Kapitaltransferzahlungen von Trägern des öffentlichen Rechts			
3332	Kapitaltransferzahlungen von Beteiligungen			
3333	Kapitaltransferzahlungen von Unternehmen			
3334	Kapitaltransferzahlungen von Haushalten und Organisationen ohne Erwerbscharakter			
3335	Kapitaltransferzahlungen vom Ausland			
33	Summe Einzahlungen investive Gebarung	0,00	0,00	0,00
341	Auszahlungen aus der Investitionstätigkeit	34.978,00	35.000,00	-22,00
3411	Auszahlungen für den Erwerb von immateriellem Vermögen			
3412	Auszahlungen für den Erwerb von Grundstücken und Grundstückseinrichtungen			
3413	Auszahlungen für den Erwerb von Gebäuden und Bauten			
3414	Auszahlungen für den Erwerb von technischen Anlagen, Fahrzeuge und Maschinen			

MVAG	Mittelverwendungs- und aufbringungsgruppen (1. und 2. Ebene)	RA 2020	VA 2020	RA - VA
3415	Auszahlungen für den Erwerb von Amts-, Betriebs- und Geschäftsausstattung	34.978,00	35.000,00	-22,00
3416	Auszahlungen für den Erwerb von Kulturgütern			
3417	Auszahlungen für den Erwerb von Beteiligungen			
342	Auszahlungen von gewährten Darlehen sowie gewährten Vorschüssen	0,00	0,00	0,00
3421	Auszahlung von Darlehen an Träger des öffentlichen Rechts			
3422	Auszahlung von Darlehen an Beteiligungen			
3423	Auszahlung von Darlehen an Unternehmen und Haushalte			
3425	Auszahlungen von Vorschüssen und Anzahlungen			
343	Auszahlungen aus Kapitaltransfers	0,00	0,00	0,00
3431	Kapitaltransferzahlungen an Träger des öffentlichen Rechts			
3432	Kapitaltransferzahlungen an Beteiligungen			
3433	Kapitaltransferzahlungen an Unternehmen (Finanzunternehmen)			
3434	Kapitaltransferzahlungen an Haushalte und Organisationen ohne Erwerbscharakter			
3435	Kapitaltransferzahlungen an das Ausland			
34	Summe Auszahlungen investive Gebarung	34.978,00	35.000,00	-22,00
SA2	Saldo (2) Geldfluss aus der Investiven Gebarung (33 – 34)	-34.978,00	-35.000,00	22,00
SA3	Saldo (3) Nettofinanzierungssaldo (Saldo 1 + Saldo 2)	889,64	0,00	889,64
351	Einzahlungen aus der Aufnahme von Finanzschulden	0,00	0,00	0,00
3511	Einzahlungen aus empfangenen Darlehen von öffentlichen Körperschaften und Rechtsträgern			
3512	Einzahlungen aus empfangenen Darlehen von Beteiligungen			
3513	Einzahlungen aus empfangenen Darlehen von Unternehmen und privaten Haushalten			
3514	Einzahlungen aus Finanzschulden (Finanzunternehmen)			
353	Einzahlungen infolge eines Kapitaltausch bei derivativen Finanzinstrumenten mit Grundgeschäft	0,00	0,00	0,00
3530	Einzahlungen infolge eines Kapitaltausch bei derivativen Finanzinstrumenten mit Grundgeschäft			
355	Einzahlungen aus dem Abgang von Finanzinstrumenten	0,00	0,00	0,00
3550	Einzahlungen aus dem Abgang von Finanzinstrumenten			
35	Summe Einzahlungen aus der Finanzierungstätigkeit	0,00	0,00	0,00
361	Auszahlungen aus der Tilgung von Finanzschulden	0,00	0,00	0,00
3611	Auszahlungen aus empfangenen Darlehen von öffentlichen Körperschaften und Rechtsträgern			
3612	Auszahlungen aus empfangenen Darlehen von Beteiligungen			
3613	Auszahlungen aus empfangenen Darlehen von Unternehmen und privaten Haushalten			
3614	Auszahlungen aus Finanzschulden			

MVAG	Mittelverwendungs- und aufbringungsgruppen (1. und 2. Ebene)	RA 2020	VA 2020	RA - VA
3615	Auszahlung aus der Rückzahlung von Leasingverbindlichkeiten			
363	Auszahlungen infolge eines Kapitaltausch bei derivativen Finanzinstrumenten mit Grundgeschäft	0,00	0,00	0,00
3630	Auszahlungen infolge eines Kapitaltausch bei derivativen Finanzinstrumenten mit Grundgeschäft			
365	Auszahlungen für den Erwerb von Finanzinstrumenten	0,00	0,00	0,00
3650	Auszahlungen für den Erwerb von Finanzinstrumenten			
36	Summe Auszahlungen aus der Finanzierungstätigkeit	0,00	0,00	0,00
SA4	Saldo (4) Geldfluss aus der Finanzierungstätigkeit (35 – 36)	0,00	0,00	0,00
SA5	Saldo (5) Geldfluss aus der voranschlagswirksamen Gebarung (Saldo 3 + Saldo 4)	889,64	0,00	889,64
411	Einzahlungen aus nicht voranschlagswirksamen Forderungen	0,00		
4110	Einzahlungen aus nicht voranschlagswirksamen Forderungen			
412	Einzahlungen aus nicht voranschlagswirksamen Verbindlichkeiten	0,00		
4120	Einzahlungen aus nicht voranschlagswirksamen Verbindlichkeiten			
413	Einzahlungen aus der Aufnahme von zur Kassenstärkung eingegangenen Geldverbindlichkeiten (Barvorlagen)	0,00		
4130	Einzahlungen aus der Aufnahme von zur Kassenstärkung eingegangenen Geldverbindlichkeiten (Barvorlagen)			
41	Summe Einzahlungen aus der nicht voranschlagswirksamen Gebarung	0,00		
421	Auszahlungen aus nicht voranschlagswirksamen Forderungen	0,00		
4210	Auszahlungen aus nicht voranschlagswirksamen Forderungen			
422	Auszahlungen aus nicht voranschlagswirksamen Verbindlichkeiten	0,00		
4220	Auszahlungen aus nicht voranschlagswirksamen Verbindlichkeiten			
423	Auszahlungen zur Tilgung von zur Kassenstärkung eingegangenen Geldverbindlichkeiten (Barvorlagen)	0,00		
4230	Auszahlungen zur Tilgung von zur Kassenstärkung eingegangenen Geldverbindlichkeiten (Barvorlagen)			
42	Summe Auszahlungen aus der nicht voranschlagswirksamen Gebarung	0,00		
SA6	Geldfluss aus der nicht voranschlagswirksamen Gebarung	0,00		
SA7	Veränderung an Liquiden Mitteln (Saldo 5 + Saldo 6)	889,64		
	Anfangsbestand liquide Mittel (115 zum 31.12.2019)	10.380,00		
	Endbestand liquide Mittel (115 zum 31.12.2020)	11.269,64		
	davon Zahlungsmittelreserven (1152 zum 31.12.2020)	0,00		

Ergebnishaushalt Bereichsbudget 1. und 2. Ebene (Anlage 1a)

Vertretungskörper und allgemeine Verwaltung (Gruppe 0)

MVAG	Mittelverwendungs- und aufbringungsgruppen (1. und 2. Ebene)	RA 2020	VA 2020	RA - VA
211	Erträge aus der operativen Verwaltungstätigkeit	0,00	0,00	0,00
2111	Erträge aus eigenen Abgaben			
2112	Erträge aus Ertragsanteilen			
2113	Erträge aus Gebühren			
2114	Erträge aus Leistungen			
2115	Erträge aus Besitz und wirtschaftlicher Tätigkeit			
2116	Erträge aus Veräußerung und sonstige Erträge			
2117	Nicht finanzierungswirksame operative Erträge			
212	Erträge aus Transfers	0,00	0,00	0,00
2121	Transferertrag von Trägern des öffentlichen Rechts			
2122	Transferertrag von Beteiligungen			
2123	Transferertrag von Unternehmen (mit Finanzunternehmen)			
2124	Transferertrag von Haushalten und Organisationen ohne Erwerbscharakter			
2125	Transferertrag vom Ausland			
2126	Investitions- und Tilgungszuschüsse zwischen Unternehmungen und Betrieben der Gebietskörperschaft und der Gebietskörperschaft			
2127	Nicht finanzierungswirksamer Transferertrag			
213	Finanzerträge	0,00	0,00	0,00
2131	Erträge aus Zinsen			
2132	Erträge aus Zinsen aus derivativen Finanzinstrumenten ohne Grundgeschäft			
2133	Erträge aus Gewinnentnahmen von marktbestimmten Betrieben			
2134	Sonstige Finanzerträge			
2135	Erträge aus Dividenden/Gewinnausschüttungen			
2136	Sonstige nicht finanzierungswirksame Finanzerträge			
21	Summe Erträge	0,00	0,00	0,00
221	Personalaufwand	0,00	0,00	0,00
2211	Personalaufwand (Bezüge, Nebengeb., Mehrleistungen)			
2212	Gesetzlicher und freiwilliger Sozialaufwand			
2213	Sonstiger Personalaufwand			
2214	Nicht finanzierungswirksamer Personalaufwand			
222	Sachaufwand (ohne Transferaufwand)	89.297,01	85.300,00	3.997,01
2221	Gebrauchs- und Verbrauchsgüter, Handelswaren	16.400,78	14.300,00	2.100,78
2222	Verwaltungs- und Betriebsaufwand	16.725,45	17.500,00	-774,55
2223	Leasing- und Mietaufwand			
2224	Instandhaltung	6.846,56	6.400,00	446,56
2225	Sonstiger Sachaufwand	42.081,24	43.400,00	-1.318,76

Vertretungskörper und allgemeine Verwaltung (Gruppe 0)

MVAG	Mittelverwendungs- und aufbringungsgruppen (1. und 2. Ebene)	RA 2020	VA 2020	RA - VA
2226	Nicht finanzierungswirksamer Sachaufwand	7.242,98	3.700,00	3.542,98
223	Transferaufwand (laufende Transfers und Kapitaltransfers)	0,00	0,00	0,00
2231	Transferaufwand an Träger des öffentlichen Rechts			
2232	Transferaufwand an Beteiligungen			
2233	Transferaufwand an Unternehmen (mit Finanzunternehmen)			
2234	Transferaufwand an Haushalte und Organisationen ohne Erwerbscharakter			
2235	Transferaufwand an das Ausland			
2236	Investitions- und Tilgungszuschüsse zwischen Unternehmungen und Betrieben der Gebietskörperschaft und der Gebietskörperschaft			
2237	Nicht finanzierungswirksamer Transferaufwand			
224	Finanzaufwand	0,00	0,00	0,00
2241	Zinsen aus Finanzschulden, Finanzierungsleasing, Forderungskauf und derivativen Finanzinstrumenten mit Grundgeschäft			
2242	Zinsen und sonstige Aufwendungen aus derivativen Finanzinstrumenten ohne Grundgeschäft			
2243	Gewinnentnahmen von Unternehmungen und marktbestimmten Betrieben der Gebietskörperschaft (innerhalb der Gebietskörperschaft)			
2244	Sonstiger Finanzaufwand			
2245	Nicht finanzierungswirksamer Finanzaufwand			
22	Summe Aufwendungen	89.297,01	85.300,00	3.997,01
SA0	Saldo (0) Nettoergebnis (21 - 22)	-89.297,01	-85.300,00	-3.997,01
230	Entnahmen von Haushaltsrücklagen	0,00	0,00	0,00
2301	Entnahmen von Haushaltsrücklagen			
240	Zuweisung an Haushaltsrücklagen	0,00	0,00	0,00
2401	Zuweisung an Haushaltsrücklagen			
23	Summe Haushaltsrücklagen	0,00	0,00	0,00
SA00	Nettoergebnis nach Zuweisung und Entnahmen von Haushaltsrücklagen (Saldo 0 +/- SU23)	-89.297,01	-85.300,00	-3.997,01

Straßen- und Wasserbau, Verkehr (Gruppe 6)

MVAG	Mittelverwendungs- und aufbringungsgruppen (1. und 2. Ebene)	RA 2020	VA 2020	RA - VA
211	Erträge aus der operativen Verwaltungstätigkeit	2.860,50	3.000,00	-139,50
2111	Erträge aus eigenen Abgaben			
2112	Erträge aus Ertragsanteilen			
2113	Erträge aus Gebühren			
2114	Erträge aus Leistungen			
2115	Erträge aus Besitz und wirtschaftlicher Tätigkeit			
2116	Erträge aus Veräußerung und sonstige Erträge	2.860,50	3.000,00	-139,50
2117	Nicht finanzierungswirksame operative Erträge			
212	Erträge aus Transfers	6.757.288,29	6.932.900,00	-175.611,71
2121	Transferertrag von Trägern des öffentlichen Rechts	6.757.288,29	6.932.900,00	-175.611,71
2122	Transferertrag von Beteiligungen			
2123	Transferertrag von Unternehmen (mit Finanzunternehmen)			
2124	Transferertrag von Haushalten und Organisationen ohne Erwerbscharakter			
2125	Transferertrag vom Ausland			
2126	Investitions- und Tilgungszuschüsse zwischen Unternehmungen und Betrieben der Gebietskörperschaft und der Gebietskörperschaft			
2127	Nicht finanzierungswirksamer Transferertrag			
213	Finanzerträge	0,00	0,00	0,00
2131	Erträge aus Zinsen			
2132	Erträge aus Zinsen aus derivativen Finanzinstrumenten ohne Grundgeschäft			
2133	Erträge aus Gewinnentnahmen von marktbestimmten Betrieben			
2134	Sonstige Finanzerträge			
2135	Erträge aus Dividenden/Gewinnausschüttungen			
2136	Sonstige nicht finanzierungswirksame Finanzerträge			
21	Summe Erträge	6.760.148,79	6.935.900,00	-175.751,21
221	Personalaufwand	0,00	0,00	0,00
2211	Personalaufwand (Bezüge, Nebengeb., Mehrleistungen)			
2212	Gesetzlicher und freiwilliger Sozialaufwand			
2213	Sonstiger Personalaufwand			
2214	Nicht finanzierungswirksamer Personalaufwand			
222	Sachaufwand (ohne Transferaufwand)	6.650.303,09	6.820.300,00	-169.996,91
2221	Gebrauchs- und Verbrauchsgüter, Handelswaren			
2222	Verwaltungs- und Betriebsaufwand			
2223	Leasing- und Mietaufwand			
2224	Instandhaltung	6.606.358,82	6.776.100,00	-169.741,18
2225	Sonstiger Sachaufwand	43.944,27	44.200,00	-255,73

Straßen- und Wasserbau, Verkehr (Gruppe 6)

MVAG	Mittelverwendungs- und aufbringungsgruppen (1. und 2. Ebene)	RA 2020	VA 2020	RA - VA
2226	Nicht finanzierungswirksamer Sachaufwand			
223	Transferaufwand (laufende Transfers und Kapitaltransfers)	0,00	0,00	0,00
2231	Transferaufwand an Träger des öffentlichen Rechts			
2232	Transferaufwand an Beteiligungen			
2233	Transferaufwand an Unternehmen (mit Finanzunternehmen)			
2234	Transferaufwand an Haushalte und Organisationen ohne Erwerbscharakter			
2235	Transferaufwand an das Ausland			
2236	Investitions- und Tilgungszuschüsse zwischen Unternehmungen und Betrieben der Gebietskörperschaft und der Gebietskörperschaft			
2237	Nicht finanzierungswirksamer Transferaufwand			
224	Finanzaufwand	0,00	0,00	0,00
2241	Zinsen aus Finanzschulden, Finanzierungsleasing, Forderungskauf und derivativen Finanzinstrumenten mit Grundgeschäft			
2242	Zinsen und sonstige Aufwendungen aus derivativen Finanzinstrumenten ohne Grundgeschäft			
2243	Gewinnentnahmen von Unternehmungen und marktbestimmten Betrieben der Gebietskörperschaft (innerhalb der Gebietskörperschaft)			
2244	Sonstiger Finanzaufwand			
2245	Nicht finanzierungswirksamer Finanzaufwand			
22	Summe Aufwendungen	6.650.303,09	6.820.300,00	-169.996,91
SA0	Saldo (0) Nettoergebnis (21 - 22)	109.845,70	115.600,00	-5.754,30
230	Entnahmen von Haushaltsrücklagen	0,00	0,00	0,00
2301	Entnahmen von Haushaltsrücklagen			
240	Zuweisung an Haushaltsrücklagen	11.269,64	0,00	11.269,64
2401	Zuweisung an Haushaltsrücklagen	11.269,64		11.269,64
23	Summe Haushaltsrücklagen	-11.269,64	0,00	-11.269,64
SA00	Nettoergebnis nach Zuweisung und Entnahmen von Haushaltsrücklagen (Saldo 0 +/- SU23)	98.576,06	115.600,00	-17.023,94

Finanzwirtschaft (Gruppe 9)

MVAG	Mittelverwendungs- und aufbringungsgruppen (1. und 2. Ebene)	RA 2020	VA 2020	RA - VA
211	Erträge aus der operativen Verwaltungstätigkeit	9.863,53	3.100,00	6.763,53
2111	Erträge aus eigenen Abgaben			
2112	Erträge aus Ertragsanteilen			
2113	Erträge aus Gebühren			
2114	Erträge aus Leistungen			
2115	Erträge aus Besitz und wirtschaftlicher Tätigkeit	3.870,00	2.600,00	1.270,00
2116	Erträge aus Veräußerung und sonstige Erträge	5.993,53	500,00	5.493,53
2117	Nicht finanzierungswirksame operative Erträge			
212	Erträge aus Transfers	0,00	0,00	0,00
2121	Transferertrag von Trägern des öffentlichen Rechts			
2122	Transferertrag von Beteiligungen			
2123	Transferertrag von Unternehmen (mit Finanzunternehmen)			
2124	Transferertrag von Haushalten und Organisationen ohne Erwerbscharakter			
2125	Transferertrag vom Ausland			
2126	Investitions- und Tilgungszuschüsse zwischen Unternehmungen und Betrieben der Gebietskörperschaft und der Gebietskörperschaft			
2127	Nicht finanzierungswirksamer Transferertrag			
213	Finanzerträge	0,00	100,00	-100,00
2131	Erträge aus Zinsen		100,00	-100,00
2132	Erträge aus Zinsen aus derivativen Finanzinstrumenten ohne Grundgeschäft			
2133	Erträge aus Gewinnentnahmen von marktbestimmten Betrieben			
2134	Sonstige Finanzerträge			
2135	Erträge aus Dividenden/Gewinnausschüttungen			
2136	Sonstige nicht finanzierungswirksame Finanzerträge			
21	Summe Erträge	9.863,53	3.200,00	6.663,53
221	Personalaufwand	0,00	0,00	0,00
2211	Personalaufwand (Bezüge, Nebengeb., Mehrleistungen)			
2212	Gesetzlicher und freiwilliger Sozialaufwand			
2213	Sonstiger Personalaufwand			
2214	Nicht finanzierungswirksamer Personalaufwand			
222	Sachaufwand (ohne Transferaufwand)	0,00	0,00	0,00
2221	Gebrauchs- und Verbrauchsgüter, Handelswaren			
2222	Verwaltungs- und Betriebsaufwand			
2223	Leasing- und Mietaufwand			
2224	Instandhaltung			
2225	Sonstiger Sachaufwand			

Finanzwirtschaft (Gruppe 9)

MVAG	Mittelverwendungs- und aufbringungsgruppen (1. und 2. Ebene)	RA 2020	VA 2020	RA - VA
2226	Nicht finanzierungswirksamer Sachaufwand			
223	Transferaufwand (laufende Transfers und Kapitaltransfers)	0,00	0,00	0,00
2231	Transferaufwand an Träger des öffentlichen Rechts			
2232	Transferaufwand an Beteiligungen			
2233	Transferaufwand an Unternehmen (mit Finanzunternehmen)			
2234	Transferaufwand an Haushalte und Organisationen ohne Erwerbscharakter			
2235	Transferaufwand an das Ausland			
2236	Investitions- und Tilgungszuschüsse zwischen Unternehmungen und Betrieben der Gebietskörperschaft und der Gebietskörperschaft			
2237	Nicht finanzierungswirksamer Transferaufwand			
224	Finanzaufwand	1.787,56	2.200,00	-412,44
2241	Zinsen aus Finanzschulden, Finanzierungsleasing, Forderungs Kauf und derivativen Finanzinstrumenten mit Grundgeschäft	597,17	1.000,00	-402,83
2242	Zinsen und sonstige Aufwendungen aus derivativen Finanzinstrumenten ohne Grundgeschäft			
2243	Gewinnentnahmen von Unternehmungen und marktbestimmten Betrieben der Gebietskörperschaft (innerhalb der Gebietskörperschaft)			
2244	Sonstiger Finanzaufwand	1.190,39	1.200,00	-9,61
2245	Nicht finanzierungswirksamer Finanzaufwand			
22	Summe Aufwendungen	1.787,56	2.200,00	-412,44
SA0	Saldo (0) Nettoergebnis (21 - 22)	8.075,97	1.000,00	7.075,97
230	Entnahmen von Haushaltsrücklagen	0,00	0,00	0,00
2301	Entnahmen von Haushaltsrücklagen			
240	Zuweisung an Haushaltsrücklagen	0,00	0,00	0,00
2401	Zuweisung an Haushaltsrücklagen			
23	Summe Haushaltsrücklagen	0,00	0,00	0,00
SA00	Nettoergebnis nach Zuweisung und Entnahmen von Haushaltsrücklagen (Saldo 0 +/- SU23)	8.075,97	1.000,00	7.075,97

Finanzierungshaushalt Bereichsbudget 1. und 2. Ebene
(Anlage 1b)

Vertretungskörper und allgemeine Verwaltung (Gruppe 0)

MVAG	Mittelverwendungs- und aufbringungsgruppen (1. und 2. Ebene)	RA 2020	VA 2020	RA - VA
311	Einzahlungen aus der operativen Verwaltungstätigkeit	0,00	0,00	0,00
3111	Einzahlungen aus eigenen Abgaben			
3112	Einzahlungen aus Ertragsanteilen			
3113	Einzahlungen aus Gebühren			
3114	Einzahlungen aus Leistungen			
3115	Einzahlungen aus Besitz und wirtschaftlicher Tätigkeit			
3116	Einzahlungen aus Veräußerung von geringwertigen Wirtschaftsgütern (GWG) und sonstige Einzahlungen			
312	Einzahlungen aus Transfers (ohne Kapitaltransfers)	0,00	0,00	0,00
3121	Transferzahlungen von Trägern des öffentlichen Rechts			
3122	Transferzahlungen von Beteiligungen			
3123	Transferzahlungen von Unternehmen (inkl. Finanzunternehmen)			
3124	Transferzahlungen von Haushalte und Organisationen ohne Erwerbscharakter			
3125	Transferzahlungen vom Ausland			
3126	Investitions- und Tilgungszuschüsse zwischen Unternehmungen und Betrieben der Gebietskörperschaft und der Gebietskörperschaft			
313	Einzahlungen aus Finanzerträgen	0,00	0,00	0,00
3131	Einzahlungen aus Zinserträgen			
3133	Einzahlungen aus Gewinnentnahmen von marktbestimmten Betrieben			
3134	Sonstige Einzahlungen aus Finanzerträgen			
3135	Einzahlungen aus Dividenden/Gewinnausschüttungen			
31	Summe Einzahlungen operative Gebarung	0,00	0,00	0,00
321	Auszahlungen aus Personalaufwand	0,00	0,00	0,00
3211	Auszahlungen für Personalaufwand Bezüge, Nebengebühren, und Mehrleistungsvergütungen)			
3212	Auszahlungen für gesetzliche und freiwillige Sozialaufwendungen			
3213	Auszahlungen aus sonstigem Personalaufwand			
322	Auszahlungen aus Sachaufwand (ohne Transferaufwand)	82.054,03	81.600,00	454,03
3221	Auszahlungen für Gebrauchs- und Verbrauchsgüter, Handelswaren	16.400,78	14.300,00	2.100,78
3222	Auszahlungen für Verwaltungs- und Betriebsaufwand	16.725,45	17.500,00	-774,55
3223	Auszahlungen für Leasing- und Mietaufwand			
3224	Auszahlungen für Instandhaltung	6.846,56	6.400,00	446,56
3225	Sonstige Auszahlungen aus Sachaufwand	42.081,24	43.400,00	-1.318,76
323	Auszahlungen aus Transfers (ohne Kapitaltransfers)	0,00	0,00	0,00
3231	Transferzahlungen an Träger des öffentlichen Rechts			
3232	Transferzahlungen an Beteiligungen			
3233	Transferzahlungen an Unternehmen (inkl. Finanzunternehmen)			

Vertretungskörper und allgemeine Verwaltung (Gruppe 0)

MVAG	Mittelverwendungs- und aufbringungsgruppen (1. und 2. Ebene)	RA 2020	VA 2020	RA - VA
3234	Transferzahlungen an Haushalte und Organisationen ohne Erwerbscharakter			
3235	Transferzahlungen an das Ausland			
3236	Investitions- und Tilgungszuschüsse zwischen Unternehmungen und Betrieben der Gebietskörperschaft und der Gebietskörperschaft			
324	Auszahlungen aus Finanzaufwand	0,00	0,00	0,00
3241	Auszahlungen für Zinsaufwand, für Finanzierungsleasing, für Forderungskauf, für Finanzschulden und derivative Finanzinstrumente m			
3242	Auszahlungen für Zinsen aus derivativen Finanzinstrumenten ohne Grundgeschäft			
3243	Auszahlung aus Gewinnentnahmen von marktbestimmten Betrieben			
3244	Sonstige Auszahlungen aus Finanzaufwendungen			
32	Summe Auszahlungen operative Gebarung	82.054,03	81.600,00	454,03
SA1	Saldo (1) Geldfluss aus der Operativen Gebarung (31 – 32)	-82.054,03	-81.600,00	-454,03
331	Einzahlungen aus der Investitionstätigkeit	0,00	0,00	0,00
3311	Einzahlungen aus der Veräußerung von immateriellem Vermögen			
3312	Einzahlungen aus der Veräußerung von Grundstücken und Grundstückeinrichtungen			
3313	Einzahlungen aus der Veräußerung von Gebäuden und Bauten			
3314	Einzahlungen aus der Veräußerung von technischen Anlagen, Fahrzeuge und Maschinen			
3315	Einzahlungen aus der Veräußerung von Amts-, Betriebs- und Geschäftsausstattung			
3316	Einzahlungen aus der Veräußerung von Kulturgütern			
3317	Einzahlungen aus der Veräußerung von Beteiligungen			
332	Einzahlungen aus der Rückzahlung von Darlehen sowie gewährten Vorschüssen	0,00	0,00	0,00
3321	Einzahlungen aus Darlehen an Träger des öffentlichen Rechts			
3322	Einzahlungen aus Darlehen an Beteiligungen			
3323	Einzahlungen aus Darlehen an Unternehmen und Haushalte			
3325	Einzahlungen aus Vorschüssen und Anzahlungen			
333	Einzahlungen aus Kapitaltransfers	0,00	0,00	0,00
3331	Kapitaltransferzahlungen von Trägern des öffentlichen Rechts			
3332	Kapitaltransferzahlungen von Beteiligungen			
3333	Kapitaltransferzahlungen von Unternehmen			
3334	Kapitaltransferzahlungen von Haushalten und Organisationen ohne Erwerbscharakter			
3335	Kapitaltransferzahlungen vom Ausland			
33	Summe Einzahlungen investive Gebarung	0,00	0,00	0,00
341	Auszahlungen aus der Investitionstätigkeit	34.978,00	35.000,00	-22,00
3411	Auszahlungen für den Erwerb von immateriellem Vermögen			

Vertretungskörper und allgemeine Verwaltung (Gruppe 0)

MVAG	Mittelverwendungs- und aufbringungsgruppen (1. und 2. Ebene)	RA 2020	VA 2020	RA - VA
3412	Auszahlungen für den Erwerb von Grundstücken und Grundstückseinrichtungen			
3413	Auszahlungen für den Erwerb von Gebäuden und Bauten			
3414	Auszahlungen für den Erwerb von technischen Anlagen, Fahrzeuge und Maschinen			
3415	Auszahlungen für den Erwerb von Amts-, Betriebs- und Geschäftsausstattung	34.978,00	35.000,00	-22,00
3416	Auszahlungen für den Erwerb von Kulturgütern			
3417	Auszahlungen für den Erwerb von Beteiligungen			
342	Auszahlungen von gewährten Darlehen sowie gewährten Vorschüssen	0,00	0,00	0,00
3421	Auszahlung von Darlehen an Träger des öffentlichen Rechts			
3422	Auszahlung von Darlehen an Beteiligungen			
3423	Auszahlung von Darlehen an Unternehmen und Haushalte			
3425	Auszahlungen von Vorschüssen und Anzahlungen			
343	Auszahlungen aus Kapitaltransfers	0,00	0,00	0,00
3431	Kapitaltransferzahlungen an Träger des öffentlichen Rechts			
3432	Kapitaltransferzahlungen an Beteiligungen			
3433	Kapitaltransferzahlungen an Unternehmen (Finanzunternehmen)			
3434	Kapitaltransferzahlungen an Haushalte und Organisationen ohne Erwerbscharakter			
3435	Kapitaltransferzahlungen an das Ausland			
34	Summe Auszahlungen investive Gebarung	34.978,00	35.000,00	-22,00
SA2	Saldo (2) Geldfluss aus der Investiven Gebarung (33 – 34)	-34.978,00	-35.000,00	22,00
SA3	Saldo (3) Nettofinanzierungssaldo (Saldo 1 + Saldo 2)	-117.032,03	-116.600,00	-432,03
351	Einzahlungen aus der Aufnahme von Finanzschulden	0,00	0,00	0,00
3511	Einzahlungen aus empfangenen Darlehen von öffentlichen Körperschaften und Rechtsträgern			
3512	Einzahlungen aus empfangenen Darlehen von Beteiligungen			
3513	Einzahlungen aus empfangenen Darlehen von Unternehmen und privaten Haushalten			
3514	Einzahlungen aus Finanzschulden (Finanzunternehmen)			
353	Einzahlungen infolge eines Kapitaltausch bei derivativen Finanzinstrumenten mit Grundgeschäft	0,00	0,00	0,00
3530	Einzahlungen infolge eines Kapitaltausch bei derivativen Finanzinstrumenten mit Grundgeschäft			
355	Einzahlungen aus dem Abgang von Finanzinstrumenten	0,00	0,00	0,00
3550	Einzahlungen aus dem Abgang von Finanzinstrumenten			
35	Summe Einzahlungen aus der Finanzierungstätigkeit	0,00	0,00	0,00
361	Auszahlungen aus der Tilgung von Finanzschulden	0,00	0,00	0,00

Vertretungskörper und allgemeine Verwaltung (Gruppe 0)

MVAG	Mittelverwendungs- und aufbringungsgruppen (1. und 2. Ebene)	RA 2020	VA 2020	RA - VA
3611	Auszahlungen aus empfangenen Darlehen von öffentlichen Körperschaften und Rechtsträgern			
3612	Auszahlungen aus empfangenen Darlehen von Beteiligungen			
3613	Auszahlungen aus empfangenen Darlehen von Unternehmen und privaten Haushalten			
3614	Auszahlungen aus Finanzschulden			
3615	Auszahlung aus der Rückzahlung von Leasingverbindlichkeiten			
363	Auszahlungen infolge eines Kapitaltausch bei derivativen Finanzinstrumenten mit Grundgeschäft	0,00	0,00	0,00
3630	Auszahlungen infolge eines Kapitaltausch bei derivativen Finanzinstrumenten mit Grundgeschäft			
365	Auszahlungen für den Erwerb von Finanzinstrumenten	0,00	0,00	0,00
3650	Auszahlungen für den Erwerb von Finanzinstrumenten			
36	Summe Auszahlungen aus der Finanzierungstätigkeit	0,00	0,00	0,00
SA4	Saldo (4) Geldfluss aus der Finanzierungstätigkeit (35 – 36)	0,00	0,00	0,00
SA5	Saldo (5) Geldfluss aus der voranschlagswirksamen Gebarung (Saldo 3 + Saldo 4)	-117.032,03	-116.600,00	-432,03

Straßen- und Wasserbau, Verkehr (Gruppe 6)

MVAG	Mittelverwendungs- und aufbringungsgruppen (1. und 2. Ebene)	RA 2020	VA 2020	RA - VA
311	Einzahlungen aus der operativen Verwaltungstätigkeit	2.860,50	3.000,00	-139,50
3111	Einzahlungen aus eigenen Abgaben			
3112	Einzahlungen aus Ertragsanteilen			
3113	Einzahlungen aus Gebühren			
3114	Einzahlungen aus Leistungen			
3115	Einzahlungen aus Besitz und wirtschaftlicher Tätigkeit			
3116	Einzahlungen aus Veräußerung von geringwertigen Wirtschaftsgütern (GWG) und sonstige Einzahlungen	2.860,50	3.000,00	-139,50
312	Einzahlungen aus Transfers (ohne Kapitaltransfers)	6.757.288,29	6.932.900,00	-175.611,71
3121	Transferzahlungen von Trägern des öffentlichen Rechts	6.757.288,29	6.932.900,00	-175.611,71
3122	Transferzahlungen von Beteiligungen			
3123	Transferzahlungen von Unternehmen (inkl. Finanzunternehmen)			
3124	Transferzahlungen von Haushalte und Organisationen ohne Erwerbscharakter			
3125	Transferzahlungen vom Ausland			
3126	Investitions- und Tilgungszuschüsse zwischen Unternehmungen und Betrieben der Gebietskörperschaft und der Gebietskörperschaft			
313	Einzahlungen aus Finanzerträgen	0,00	0,00	0,00
3131	Einzahlungen aus Zinserträgen			
3133	Einzahlungen aus Gewinnentnahmen von marktbestimmten Betrieben			
3134	Sonstige Einzahlungen aus Finanzerträgen			
3135	Einzahlungen aus Dividenden/Gewinnausschüttungen			
31	Summe Einzahlungen operative Gebarung	6.760.148,79	6.935.900,00	-175.751,21
321	Auszahlungen aus Personalaufwand	0,00	0,00	0,00
3211	Auszahlungen für Personalaufwand Bezüge, Nebengebühren, und Mehrleistungsvergütungen)			
3212	Auszahlungen für gesetzliche und freiwillige Sozialaufwendungen			
3213	Auszahlungen aus sonstigem Personalaufwand			
322	Auszahlungen aus Sachaufwand (ohne Transferaufwand)	6.650.303,09	6.820.300,00	-169.996,91
3221	Auszahlungen für Gebrauchs- und Verbrauchsgüter, Handelswaren			
3222	Auszahlungen für Verwaltungs- und Betriebsaufwand			
3223	Auszahlungen für Leasing- und Mietaufwand			
3224	Auszahlungen für Instandhaltung	6.606.358,82	6.776.100,00	-169.741,18
3225	Sonstige Auszahlungen aus Sachaufwand	43.944,27	44.200,00	-255,73
323	Auszahlungen aus Transfers (ohne Kapitaltransfers)	0,00	0,00	0,00
3231	Transferzahlungen an Träger des öffentlichen Rechts			
3232	Transferzahlungen an Beteiligungen			
3233	Transferzahlungen an Unternehmen (inkl. Finanzunternehmen)			

Straßen- und Wasserbau, Verkehr (Gruppe 6)

MVAG	Mittelverwendungs- und aufbringungsgruppen (1. und 2. Ebene)	RA 2020	VA 2020	RA - VA
3234	Transferzahlungen an Haushalte und Organisationen ohne Erwerbscharakter			
3235	Transferzahlungen an das Ausland			
3236	Investitions- und Tilgungszuschüsse zwischen Unternehmungen und Betrieben der Gebietskörperschaft und der Gebietskörperschaft			
324	Auszahlungen aus Finanzaufwand	0,00	0,00	0,00
3241	Auszahlungen für Zinsaufwand, für Finanzierungsleasing, für Forderungskauf, für Finanzschulden und derivative Finanzinstrumente m			
3242	Auszahlungen für Zinsen aus derivativen Finanzinstrumenten ohne Grundgeschäft			
3243	Auszahlung aus Gewinnentnahmen von marktbestimmten Betrieben			
3244	Sonstige Auszahlungen aus Finanzaufwendungen			
32	Summe Auszahlungen operative Gebarung	6.650.303,09	6.820.300,00	-169.996,91
SA1	Saldo (1) Geldfluss aus der Operativen Gebarung (31 – 32)	109.845,70	115.600,00	-5.754,30
331	Einzahlungen aus der Investitionstätigkeit	0,00	0,00	0,00
3311	Einzahlungen aus der Veräußerung von immateriellem Vermögen			
3312	Einzahlungen aus der Veräußerung von Grundstücken und Grundstückeinrichtungen			
3313	Einzahlungen aus der Veräußerung von Gebäuden und Bauten			
3314	Einzahlungen aus der Veräußerung von technischen Anlagen, Fahrzeuge und Maschinen			
3315	Einzahlungen aus der Veräußerung von Amts-, Betriebs- und Geschäftsausstattung			
3316	Einzahlungen aus der Veräußerung von Kulturgütern			
3317	Einzahlungen aus der Veräußerung von Beteiligungen			
332	Einzahlungen aus der Rückzahlung von Darlehen sowie gewährten Vorschüssen	0,00	0,00	0,00
3321	Einzahlungen aus Darlehen an Träger des öffentlichen Rechts			
3322	Einzahlungen aus Darlehen an Beteiligungen			
3323	Einzahlungen aus Darlehen an Unternehmen und Haushalte			
3325	Einzahlungen aus Vorschüssen und Anzahlungen			
333	Einzahlungen aus Kapitaltransfers	0,00	0,00	0,00
3331	Kapitaltransferzahlungen von Trägern des öffentlichen Rechts			
3332	Kapitaltransferzahlungen von Beteiligungen			
3333	Kapitaltransferzahlungen von Unternehmen			
3334	Kapitaltransferzahlungen von Haushalten und Organisationen ohne Erwerbscharakter			
3335	Kapitaltransferzahlungen vom Ausland			
33	Summe Einzahlungen investive Gebarung	0,00	0,00	0,00
341	Auszahlungen aus der Investitionstätigkeit	0,00	0,00	0,00
3411	Auszahlungen für den Erwerb von immateriellem Vermögen			

Straßen- und Wasserbau, Verkehr (Gruppe 6)

MVAG	Mittelverwendungs- und aufbringungsgruppen (1. und 2. Ebene)	RA 2020	VA 2020	RA - VA
3412	Auszahlungen für den Erwerb von Grundstücken und Grundstückseinrichtungen			
3413	Auszahlungen für den Erwerb von Gebäuden und Bauten			
3414	Auszahlungen für den Erwerb von technischen Anlagen, Fahrzeuge und Maschinen			
3415	Auszahlungen für den Erwerb von Amts-, Betriebs- und Geschäftsausstattung			
3416	Auszahlungen für den Erwerb von Kulturgütern			
3417	Auszahlungen für den Erwerb von Beteiligungen			
342	Auszahlungen von gewährten Darlehen sowie gewährten Vorschüssen	0,00	0,00	0,00
3421	Auszahlung von Darlehen an Träger des öffentlichen Rechts			
3422	Auszahlung von Darlehen an Beteiligungen			
3423	Auszahlung von Darlehen an Unternehmen und Haushalte			
3425	Auszahlungen von Vorschüssen und Anzahlungen			
343	Auszahlungen aus Kapitaltransfers	0,00	0,00	0,00
3431	Kapitaltransferzahlungen an Träger des öffentlichen Rechts			
3432	Kapitaltransferzahlungen an Beteiligungen			
3433	Kapitaltransferzahlungen an Unternehmen (Finanzunternehmen)			
3434	Kapitaltransferzahlungen an Haushalte und Organisationen ohne Erwerbscharakter			
3435	Kapitaltransferzahlungen an das Ausland			
34	Summe Auszahlungen investive Gebarung	0,00	0,00	0,00
SA2	Saldo (2) Geldfluss aus der Investiven Gebarung (33 – 34)	0,00	0,00	0,00
SA3	Saldo (3) Nettofinanzierungssaldo (Saldo 1 + Saldo 2)	109.845,70	115.600,00	-5.754,30
351	Einzahlungen aus der Aufnahme von Finanzschulden	0,00	0,00	0,00
3511	Einzahlungen aus empfangenen Darlehen von öffentlichen Körperschaften und Rechtsträgern			
3512	Einzahlungen aus empfangenen Darlehen von Beteiligungen			
3513	Einzahlungen aus empfangenen Darlehen von Unternehmen und privaten Haushalten			
3514	Einzahlungen aus Finanzschulden (Finanzunternehmen)			
353	Einzahlungen infolge eines Kapitaltausch bei derivativen Finanzinstrumenten mit Grundgeschäft	0,00	0,00	0,00
3530	Einzahlungen infolge eines Kapitaltausch bei derivativen Finanzinstrumenten mit Grundgeschäft			
355	Einzahlungen aus dem Abgang von Finanzinstrumenten	0,00	0,00	0,00
3550	Einzahlungen aus dem Abgang von Finanzinstrumenten			
35	Summe Einzahlungen aus der Finanzierungstätigkeit	0,00	0,00	0,00
361	Auszahlungen aus der Tilgung von Finanzschulden	0,00	0,00	0,00

Straßen- und Wasserbau, Verkehr (Gruppe 6)

MVAG	Mittelverwendungs- und aufbringungsgruppen (1. und 2. Ebene)	RA 2020	VA 2020	RA - VA
3611	Auszahlungen aus empfangenen Darlehen von öffentlichen Körperschaften und Rechtsträgern			
3612	Auszahlungen aus empfangenen Darlehen von Beteiligungen			
3613	Auszahlungen aus empfangenen Darlehen von Unternehmen und privaten Haushalten			
3614	Auszahlungen aus Finanzschulden			
3615	Auszahlung aus der Rückzahlung von Leasingverbindlichkeiten			
363	Auszahlungen infolge eines Kapitaltausch bei derivativen Finanzinstrumenten mit Grundgeschäft	0,00	0,00	0,00
3630	Auszahlungen infolge eines Kapitaltausch bei derivativen Finanzinstrumenten mit Grundgeschäft			
365	Auszahlungen für den Erwerb von Finanzinstrumenten	0,00	0,00	0,00
3650	Auszahlungen für den Erwerb von Finanzinstrumenten			
36	Summe Auszahlungen aus der Finanzierungstätigkeit	0,00	0,00	0,00
SA4	Saldo (4) Geldfluss aus der Finanzierungstätigkeit (35 – 36)	0,00	0,00	0,00
SA5	Saldo (5) Geldfluss aus der voranschlagswirksamen Gebarung (Saldo 3 + Saldo 4)	109.845,70	115.600,00	-5.754,30

Finanzwirtschaft (Gruppe 9)

MVAG	Mittelverwendungs- und aufbringungsgruppen (1. und 2. Ebene)	RA 2020	VA 2020	RA - VA
311	Einzahlungen aus der operativen Verwaltungstätigkeit	9.863,53	3.100,00	6.763,53
3111	Einzahlungen aus eigenen Abgaben			
3112	Einzahlungen aus Ertragsanteilen			
3113	Einzahlungen aus Gebühren			
3114	Einzahlungen aus Leistungen			
3115	Einzahlungen aus Besitz und wirtschaftlicher Tätigkeit	3.870,00	2.600,00	1.270,00
3116	Einzahlungen aus Veräußerung von geringwertigen Wirtschaftsgütern (GWG) und sonstige Einzahlungen	5.993,53	500,00	5.493,53
312	Einzahlungen aus Transfers (ohne Kapitaltransfers)	0,00	0,00	0,00
3121	Transferzahlungen von Trägern des öffentlichen Rechts			
3122	Transferzahlungen von Beteiligungen			
3123	Transferzahlungen von Unternehmen (inkl. Finanzunternehmen)			
3124	Transferzahlungen von Haushalte und Organisationen ohne Erwerbscharakter			
3125	Transferzahlungen vom Ausland			
3126	Investitions- und Tilgungszuschüsse zwischen Unternehmungen und Betrieben der Gebietskörperschaft und der Gebietskörperschaft			
313	Einzahlungen aus Finanzerträgen	0,00	100,00	-100,00
3131	Einzahlungen aus Zinserträgen		100,00	-100,00
3133	Einzahlungen aus Gewinnentnahmen von marktbestimmten Betrieben			
3134	Sonstige Einzahlungen aus Finanzerträgen			
3135	Einzahlungen aus Dividenden/Gewinnausschüttungen			
31	Summe Einzahlungen operative Gebarung	9.863,53	3.200,00	6.663,53
321	Auszahlungen aus Personalaufwand	0,00	0,00	0,00
3211	Auszahlungen für Personalaufwand Bezüge, Nebengebühren, und Mehrleistungsvergütungen)			
3212	Auszahlungen für gesetzliche und freiwillige Sozialaufwendungen			
3213	Auszahlungen aus sonstigem Personalaufwand			
322	Auszahlungen aus Sachaufwand (ohne Transferaufwand)	0,00	0,00	0,00
3221	Auszahlungen für Gebrauchs- und Verbrauchsgüter, Handelswaren			
3222	Auszahlungen für Verwaltungs- und Betriebsaufwand			
3223	Auszahlungen für Leasing- und Mietaufwand			
3224	Auszahlungen für Instandhaltung			
3225	Sonstige Auszahlungen aus Sachaufwand			
323	Auszahlungen aus Transfers (ohne Kapitaltransfers)	0,00	0,00	0,00
3231	Transferzahlungen an Träger des öffentlichen Rechts			
3232	Transferzahlungen an Beteiligungen			
3233	Transferzahlungen an Unternehmen (inkl. Finanzunternehmen)			

Finanzwirtschaft (Gruppe 9)

MVAG	Mittelverwendungs- und aufbringungsgruppen (1. und 2. Ebene)	RA 2020	VA 2020	RA - VA
3234	Transferzahlungen an Haushalte und Organisationen ohne Erwerbscharakter			
3235	Transferzahlungen an das Ausland			
3236	Investitions- und Tilgungszuschüsse zwischen Unternehmungen und Betrieben der Gebietskörperschaft und der Gebietskörperschaft			
324	Auszahlungen aus Finanzaufwand	1.787,56	2.200,00	-412,44
3241	Auszahlungen für Zinsaufwand, für Finanzierungsleasing, für Forderungskauf, für Finanzschulden und derivative Finanzinstrumente m	597,17	1.000,00	-402,83
3242	Auszahlungen für Zinsen aus derivativen Finanzinstrumenten ohne Grundgeschäft			
3243	Auszahlung aus Gewinnentnahmen von marktbestimmten Betrieben			
3244	Sonstige Auszahlungen aus Finanzaufwendungen	1.190,39	1.200,00	-9,61
32	Summe Auszahlungen operative Gebarung	1.787,56	2.200,00	-412,44
SA1	Saldo (1) Geldfluss aus der Operativen Gebarung (31 – 32)	8.075,97	1.000,00	7.075,97
331	Einzahlungen aus der Investitionstätigkeit	0,00	0,00	0,00
3311	Einzahlungen aus der Veräußerung von immateriellem Vermögen			
3312	Einzahlungen aus der Veräußerung von Grundstücken und Grundstückeinrichtungen			
3313	Einzahlungen aus der Veräußerung von Gebäuden und Bauten			
3314	Einzahlungen aus der Veräußerung von technischen Anlagen, Fahrzeuge und Maschinen			
3315	Einzahlungen aus der Veräußerung von Amts-, Betriebs- und Geschäftsausstattung			
3316	Einzahlungen aus der Veräußerung von Kulturgütern			
3317	Einzahlungen aus der Veräußerung von Beteiligungen			
332	Einzahlungen aus der Rückzahlung von Darlehen sowie gewährten Vorschüssen	0,00	0,00	0,00
3321	Einzahlungen aus Darlehen an Träger des öffentlichen Rechts			
3322	Einzahlungen aus Darlehen an Beteiligungen			
3323	Einzahlungen aus Darlehen an Unternehmen und Haushalte			
3325	Einzahlungen aus Vorschüssen und Anzahlungen			
333	Einzahlungen aus Kapitaltransfers	0,00	0,00	0,00
3331	Kapitaltransferzahlungen von Trägern des öffentlichen Rechts			
3332	Kapitaltransferzahlungen von Beteiligungen			
3333	Kapitaltransferzahlungen von Unternehmen			
3334	Kapitaltransferzahlungen von Haushalten und Organisationen ohne Erwerbscharakter			
3335	Kapitaltransferzahlungen vom Ausland			
33	Summe Einzahlungen investive Gebarung	0,00	0,00	0,00
341	Auszahlungen aus der Investitionstätigkeit	0,00	0,00	0,00
3411	Auszahlungen für den Erwerb von immateriellem Vermögen			

Finanzwirtschaft (Gruppe 9)

MVAG	Mittelverwendungs- und aufbringungsgruppen (1. und 2. Ebene)	RA 2020	VA 2020	RA - VA
3412	Auszahlungen für den Erwerb von Grundstücken und Grundstückseinrichtungen			
3413	Auszahlungen für den Erwerb von Gebäuden und Bauten			
3414	Auszahlungen für den Erwerb von technischen Anlagen, Fahrzeuge und Maschinen			
3415	Auszahlungen für den Erwerb von Amts-, Betriebs- und Geschäftsausstattung			
3416	Auszahlungen für den Erwerb von Kulturgütern			
3417	Auszahlungen für den Erwerb von Beteiligungen			
342	Auszahlungen von gewährten Darlehen sowie gewährten Vorschüssen	0,00	0,00	0,00
3421	Auszahlung von Darlehen an Träger des öffentlichen Rechts			
3422	Auszahlung von Darlehen an Beteiligungen			
3423	Auszahlung von Darlehen an Unternehmen und Haushalte			
3425	Auszahlungen von Vorschüssen und Anzahlungen			
343	Auszahlungen aus Kapitaltransfers	0,00	0,00	0,00
3431	Kapitaltransferzahlungen an Träger des öffentlichen Rechts			
3432	Kapitaltransferzahlungen an Beteiligungen			
3433	Kapitaltransferzahlungen an Unternehmen (Finanzunternehmen)			
3434	Kapitaltransferzahlungen an Haushalte und Organisationen ohne Erwerbscharakter			
3435	Kapitaltransferzahlungen an das Ausland			
34	Summe Auszahlungen investive Gebarung	0,00	0,00	0,00
SA2	Saldo (2) Geldfluss aus der Investiven Gebarung (33 – 34)	0,00	0,00	0,00
SA3	Saldo (3) Nettofinanzierungssaldo (Saldo 1 + Saldo 2)	8.075,97	1.000,00	7.075,97
351	Einzahlungen aus der Aufnahme von Finanzschulden	0,00	0,00	0,00
3511	Einzahlungen aus empfangenen Darlehen von öffentlichen Körperschaften und Rechtsträgern			
3512	Einzahlungen aus empfangenen Darlehen von Beteiligungen			
3513	Einzahlungen aus empfangenen Darlehen von Unternehmen und privaten Haushalten			
3514	Einzahlungen aus Finanzschulden (Finanzunternehmen)			
353	Einzahlungen infolge eines Kapitaltausch bei derivativen Finanzinstrumenten mit Grundgeschäft	0,00	0,00	0,00
3530	Einzahlungen infolge eines Kapitaltausch bei derivativen Finanzinstrumenten mit Grundgeschäft			
355	Einzahlungen aus dem Abgang von Finanzinstrumenten	0,00	0,00	0,00
3550	Einzahlungen aus dem Abgang von Finanzinstrumenten			
35	Summe Einzahlungen aus der Finanzierungstätigkeit	0,00	0,00	0,00
361	Auszahlungen aus der Tilgung von Finanzschulden	0,00	0,00	0,00

Finanzwirtschaft (Gruppe 9)

MVAG	Mittelverwendungs- und aufbringungsgruppen (1. und 2. Ebene)	RA 2020	VA 2020	RA - VA
3611	Auszahlungen aus empfangenen Darlehen von öffentlichen Körperschaften und Rechtsträgern			
3612	Auszahlungen aus empfangenen Darlehen von Beteiligungen			
3613	Auszahlungen aus empfangenen Darlehen von Unternehmen und privaten Haushalten			
3614	Auszahlungen aus Finanzschulden			
3615	Auszahlung aus der Rückzahlung von Leasingverbindlichkeiten			
363	Auszahlungen infolge eines Kapitaltausch bei derivativen Finanzinstrumenten mit Grundgeschäft	0,00	0,00	0,00
3630	Auszahlungen infolge eines Kapitaltausch bei derivativen Finanzinstrumenten mit Grundgeschäft			
365	Auszahlungen für den Erwerb von Finanzinstrumenten	0,00	0,00	0,00
3650	Auszahlungen für den Erwerb von Finanzinstrumenten			
36	Summe Auszahlungen aus der Finanzierungstätigkeit	0,00	0,00	0,00
SA4	Saldo (4) Geldfluss aus der Finanzierungstätigkeit (35 – 36)	0,00	0,00	0,00
SA5	Saldo (5) Geldfluss aus der voranschlagswirksamen Gebarung (Saldo 3 + Saldo 4)	8.075,97	1.000,00	7.075,97

Vermögenshaushalt (Anlage 1c)

AKTIVA		MVAG	Endbestand 31.12.2019	Endbestand 31.12.2020	Veränderung
A	Langfristiges Vermögen	10	148.912,44	176.647,46	27.735,02
A.I	Immaterielle Vermögenswerte	101	0,00	0,00	0,00
A.II	Sachanlagen	102	148.912,44	176.647,46	27.735,02
A.II.1	Grundstücke, Grundstückseinrichtungen und Infrastruktur	1021	134.000,00	134.000,00	0,00
A.II.2	Gebäude und Bauten	1022	0,00	0,00	0,00
A.II.3	Wasser- und Abwasserbauten und -anlagen	1023	0,00	0,00	0,00
A.II.4	Sonderanlagen	1024	0,00	0,00	0,00
A.II.5	Technische Anlagen, Fahrzeuge und Maschinen	1025	0,00	24.127,20	24.127,20
A.II.6	Amts-, Betriebs- und Geschäftsausstattung	1026	14.912,44	18.520,26	3.607,82
A.II.7	Kulturgüter	1027	0,00	0,00	0,00
A.II.8	Geleistete Anzahlungen für Anlagen und Anlagen in Bau	1028	0,00	0,00	0,00
A.III	Aktive Finanzinstrumente/Langfristiges Finanzvermögen	103	0,00	0,00	0,00
A.III.1	Bis zur Endfälligkeit gehaltene Finanzinstrumente	1031	0,00	0,00	0,00
A.III.2	Zur Veräußerung verfügbare Finanzinstrumente	1032	0,00	0,00	0,00
A.III.3	Partizipations- und Hybridkapital	1033	0,00	0,00	0,00
A.III.4	Derivative Finanzinstrumente ohne Grundgeschäft	1034	0,00	0,00	0,00
A.IV	Beteiligungen	104	0,00	0,00	0,00
A.IV.1	Beteiligungen an verbundenen Unternehmen	1041	0,00	0,00	0,00
A.IV.2	Beteiligungen an assoziierten Unternehmen	1042	0,00	0,00	0,00
A.IV.3	Sonstige Beteiligungen	1043	0,00	0,00	0,00
A.IV.4	Verwaltete Einrichtungen, die der Kontrolle unterliegen	1044	0,00	0,00	0,00
A.V	Langfristige Forderungen	106	0,00	0,00	0,00
A.V.1	Langfristige Forderungen aus Lieferungen und Leistungen	1061	0,00	0,00	0,00
A.V.2	Langfristige Forderungen aus gewährten Darlehen	1062	0,00	0,00	0,00
A.V.3	Sonstige langfristige Forderungen	1063	0,00	0,00	0,00

AKTIVA		MVAG	Endbestand 31.12.2019	Endbestand 31.12.2020	Veränderung
B	Kurzfristiges Vermögen	11	10.380,00	11.269,64	889,64
B.I	Kurzfristige Forderungen	113	0,00	0,00	0,00
B.I.1	Kurzfristige Forderungen aus Lieferungen und Leistungen	1131	0,00	0,00	0,00
B.I.2	Kurzfristige Forderungen aus Abgaben	1132	0,00	0,00	0,00
B.I.3	Sonstige kurzfristige Forderungen	1133	0,00	0,00	0,00
B.I.4	Sonstige kurzfristige Forderungen (nicht voranschlagswirksame Gebarung)	1134	0,00	0,00	0,00
B.II	Vorräte	114	0,00	0,00	0,00
B.II.1	Vorräte	1141	0,00	0,00	0,00
B.II.2	Gegebene Anzahlungen auf Vorräte	1142	0,00	0,00	0,00
B.III	Liquide Mittel	115	10.380,00	11.269,64	889,64
B.III.1	Kassa, Bankguthaben, Schecks	1151	10.380,00	11.269,64	889,64
B.III.2	Zahlungsmittelreserven	1152	0,00	0,00	0,00
B.IV	Aktive Finanzinstrumente/Kurzfristiges Finanzvermögen	116	0,00	0,00	0,00
B.IV.1	Aktive Finanzinstrumente/Kurzfristiges Finanzvermögen	1160	0,00	0,00	0,00
B.V	Aktive Rechnungsabgrenzung	117	0,00	0,00	0,00
B.V.1	Aktive Rechnungsabgrenzung	1170	0,00	0,00	0,00
Summe Aktiva (10 + 11)			159.292,44	187.917,10	28.624,66

PASSIVA		MVAG	Endbestand 31.12.2019	Endbestand 31.12.2020	Veränderung
C	Nettovermögen (Ausgleichsposten)	12	159.292,44	187.917,10	28.624,66
C.I	Saldo der Eröffnungsbilanz	121	159.292,44	159.292,44	0,00
C.I.1	Saldo der Eröffnungsbilanz	1210	159.292,44	159.292,44	0,00
C.II	Kumuliertes Nettoergebnis	122	0,00	17.355,02	17.355,02
C.II.1	Kumuliertes Nettoergebnis	1220	0,00	17.355,02	17.355,02
C.III	Haushaltsrücklagen	123	0,00	11.269,64	11.269,64
C.III.1	Haushaltsrücklagen	1230	0,00	11.269,64	11.269,64
C.IV	Neubewertungsrücklagen (Umbewertungskonto)	124	0,00	0,00	0,00
C.IV.1	Neubewertungsrücklagen (Umbewertungskonto)	1240	0,00	0,00	0,00
C.V	Fremdwährungsumrechnungsrücklagen	125	0,00	0,00	0,00
C.V.1	Fremdwährungsumrechnungsrücklagen	1250	0,00	0,00	0,00
D	Sonderposten Investitionszuschüsse (Kapitaltransfers)	13	0,00	0,00	0,00
D.I	Investitionszuschüsse	131	0,00	0,00	0,00
D.I.1	Investitionszuschüsse von Trägern öffentlichen Rechts	1311	0,00	0,00	0,00
D.I.2	Investitionszuschüsse von Beteiligungen	1312	0,00	0,00	0,00
D.I.3	Investitionszuschüsse von übrigen	1313	0,00	0,00	0,00
E	Langfristige Fremdmittel	14	0,00	0,00	0,00
E.I	Langfristige Finanzschulden, netto	141	0,00	0,00	0,00
E.I.1	Langfristige Finanzschulden	1411	0,00	0,00	0,00
E.I.2	Langfristige Forderungen aus derivativen Finanzinstrumenten mit Grundgeschäft (-)	1412	0,00	0,00	0,00
E.I.3	Langfristige Verbindlichkeiten aus derivativen Finanzinstrumenten mit Grundgeschäft	1413	0,00	0,00	0,00
E.II	Langfristige Verbindlichkeiten	142	0,00	0,00	0,00
E.II.1	Langfristige Verbindlichkeiten aus Lieferungen und Leistungen	1421	0,00	0,00	0,00
E.II.2	Leasingverbindlichkeiten	1422	0,00	0,00	0,00
E.II.3	Sonstige langfristige Verbindlichkeiten	1423	0,00	0,00	0,00

PASSIVA		MVAG	Endbestand 31.12.2019	Endbestand 31.12.2020	Veränderung
E.III	Langfristige Rückstellungen	143	0,00	0,00	0,00
E.III.1	Rückstellungen für Abfertigungen	1431	0,00	0,00	0,00
E.III.2	Rückstellungen für Jubiläumszuwendungen	1432	0,00	0,00	0,00
E.III.3	Rückstellungen für Haftungen	1433	0,00	0,00	0,00
E.III.4	Rückstellungen für Sanierungen von Altlasten	1434	0,00	0,00	0,00
E.III.5	Rückstellungen für Pensionen	1435	0,00	0,00	0,00
E.III.6	Sonstige langfristige Rückstellungen	1436	0,00	0,00	0,00
F	Kurzfristige Fremdmittel	15	0,00	0,00	0,00
F.I	Kurzfristige Finanzschulden, netto	151	0,00	0,00	0,00
F.I.1	Kurzfristige Finanzschulden	1511	0,00	0,00	0,00
F.I.2	Kurzfristige Forderungen aus derivativen Finanzinstrumenten mit Grundgeschäft (-)	1512	0,00	0,00	0,00
F.I.3	Kurzfristige Verbindlichkeiten aus derivativen Finanzinstrumenten mit Grundgeschäft	1513	0,00	0,00	0,00
F.II	Kurzfristige Verbindlichkeiten	152	0,00	0,00	0,00
F.II.1	Kurzfristige Verbindlichkeiten aus Lieferungen und Leistungen	1521	0,00	0,00	0,00
F.II.2	Kurzfristige Verbindlichkeiten aus Abgaben	1522	0,00	0,00	0,00
F.II.3	Sonstige kurzfristige Verbindlichkeiten	1523	0,00	0,00	0,00
F.II.4	Sonstige kurzfristige Verbindlichkeiten (nicht voranschlagswirksame Gebarung)	1524	0,00	0,00	0,00
F.III	Kurzfristige Rückstellungen	153	0,00	0,00	0,00
F.III.1	Rückstellungen für Prozesskosten	1531	0,00	0,00	0,00
F.III.2	Rückstellungen für ausstehende Rechnungen	1532	0,00	0,00	0,00
F.III.3	Rückstellungen für nicht konsumierte Urlaube	1533	0,00	0,00	0,00
F.III.4	Sonstige kurzfristige Rückstellungen	1534	0,00	0,00	0,00
F.IV	Passive Rechnungsabgrenzung	154	0,00	0,00	0,00
F.IV.1	Passive Rechnungsabgrenzung	1540	0,00	0,00	0,00
Summe Passiva (12 + 13 + 14 + 15)			159.292,44	187.917,10	28.624,66

Nettovermögensveränderungsrechnung (Anlage 1d)

Nettovermögensveränderungsrechnung	Saldo der Eröffnungsbilanz	Kumuliertes Nettoergebnis	Haushalts-rücklagen	Neubewertungs-rücklagen	Fremdwährungs-umrechnungs-rücklagen	Summe Nettovermögen
Nettovermögen zum 31.12.2019	159.292,44	0,00	0,00	0,00	0,00	159.292,44
1. Änderungen der Ansatz- und Bewertungsmethoden	0,00	0,00	XXXXXXXXXXXXXXXX	0,00	0,00	0,00
2. Nacherfassung von Vermögenswerten	0,00	0,00	XXXXXXXXXXXXXXXX	XXXXXXXXXXXXXXXX	XXXXXXXXXXXXXXXX	0,00
3. Änderung der erstmaligen Eröffnungsbilanz (gem. § 38 Abs. 8)	0,00	XXXXXXXXXXXXXXXX	XXXXXXXXXXXXXXXX	0,00	0,00	0,00
Angepasstes Nettovermögen zum 31.12.2019	159.292,44	0,00	0,00	0,00	0,00	159.292,44
4. Veränderung aus der Bewertung von zur Veräußerung verfügbarer Finanzinstrumente	XXXXXXXXXXXXXXXX	XXXXXXXXXXXXXXXX	XXXXXXXXXXXXXXXX	0,00	XXXXXXXXXXXXXXXX	0,00
5. Veränderung aus der Bewertung von Beteiligungen	XXXXXXXXXXXXXXXX	XXXXXXXXXXXXXXXX	XXXXXXXXXXXXXXXX	0,00	XXXXXXXXXXXXXXXX	0,00
6. Veränderung aus der Umrechnung von Vermögen und Fremdmittel in fremder Währung	XXXXXXXXXXXXXXXX	XXXXXXXXXXXXXXXX	XXXXXXXXXXXXXXXX	XXXXXXXXXXXXXXXX	0,00	0,00
Summe Nettoveränderung, die nicht in die Ergebnisrechnung eingegangen ist						
7. Nettoergebnis des Finanzjahres (SA0)	XXXXXXXXXXXXXXXX	28.624,66	XXXXXXXXXXXXXXXX	XXXXXXXXXXXXXXXX	XXXXXXXXXXXXXXXX	28.624,66
8. Zuweisung und Entnahmen von Haushaltsrücklagen (SU23)	XXXXXXXXXXXXXXXX	-11.269,64	11.269,64	XXXXXXXXXXXXXXXX	XXXXXXXXXXXXXXXX	0,00
Nettovermögen zum 31.12.2020	159.292,44	17.355,02	11.269,64	0,00	0,00	187.917,10

Ergebnis- und Finanzierungsrechnung Detailnachweis

	MVAG MVAG QU			Ergebnisrechnung			Finanzierungsrechnung			
	EH	FH		RA 2020	VA 2020	RA - VA	RA 2020	VA 2020	RA - VA	
0 Vertretungskörper und allgemeine Verwaltung										
00	Gewählte Gemeindeorgane									
000	Gewählte Gemeindeorgane									
000000	Gewählte Organe									
Operative Gebarung										
SU 21 / 31	Summe Erträge / Einzahlungen operative Gebarung			0,00	0,00	0,00	0,00	0,00	0,00	
1/000000-721100	Reisegebühren für Organe	2225	3225	22	114,24	200,00	-85,76	114,24	200,00	-85,76
1/000000-724000	Reisekosten - Kosten für Tagungen	2225	3225	24	161,00	200,00	-39,00	161,00	200,00	-39,00
SU 22 / 32	Summe Aufwendungen / Auszahlungen operative Gebarung			275,24	400,00	-124,76	275,24	400,00	-124,76	
SA 0 / SA 1	(0) Nettoergebnis (21 - 22) / (1) Geldfluss operative Gebarung (31 - 32)			-275,24	-400,00	124,76	-275,24	-400,00	124,76	
SU 23	Summe Haushaltsrücklagen			0,00	0,00	0,00	0,00	0,00	0,00	
SA00	Nettoergebnis nach Zuw./Entn. Haushaltsrücklagen (Saldo 0 +/- SU23)			-275,24	-400,00	124,76				
Investive Gebarung										
SU 33	Summe Einzahlungen investive Gebarung						0,00	0,00	0,00	
SU 34	Summe Auszahlungen investive Gebarung						0,00	0,00	0,00	
SA2	Saldo (2) Geldfluss aus der Investiven Gebarung (33 - 34)						0,00	0,00	0,00	
SA3	Saldo (3) Nettofinanzierungssaldo (Saldo 1 + Saldo 2)						-275,24	-400,00	124,76	
Finanzierungstätigkeit										
SU 35	Summe Einzahlungen aus der Finanzierungstätigkeit						0,00	0,00	0,00	
SU 36	Summe Auszahlungen aus der Finanzierungstätigkeit						0,00	0,00	0,00	
SA4	Saldo (4) Geldfluss aus der Finanzierungstätigkeit (35 - 36)						0,00	0,00	0,00	
SA5	Saldo (5) Geldfluss aus der voranschlagswirksamen Gebarung (Saldo 3 + Saldo 4)						-275,24	-400,00	124,76	
01	Hauptverwaltung									
010	Zentralamt									
010000	Zentralamt									
Operative Gebarung										
SU 21 / 31	Summe Erträge / Einzahlungen operative Gebarung			0,00	0,00	0,00	0,00	0,00	0,00	
1/010000-400000	Geringwertige Wirtschaftsgüter	2221	3221	23	11.439,42	10.000,00	1.439,42	11.439,42	10.000,00	1.439,42
1/010000-454000	Reinigungsmittel	2221	3221	23	97,91	200,00	-102,09	97,91	200,00	-102,09
1/010000-456000	Büromittel	2221	3221	23	569,23	700,00	-130,77	569,23	700,00	-130,77
1/010000-456100	Materialvergütung Land	2221	3221	23	1.566,90	1.000,00	566,90	1.566,90	1.000,00	566,90
1/010000-457000	Druckwerke	2221	3221	23	359,00	400,00	-41,00	359,00	400,00	-41,00
1/010000-459000	Sonstige Verbrauchsgüter	2221	3221	23	2.368,32	2.000,00	368,32	2.368,32	2.000,00	368,32
1/010000-600000	Energiebezüge-Strom	2222	3222	24	2.426,78	2.500,00	-73,22	2.426,78	2.500,00	-73,22

		MVAG			Ergebnisrechnung			Finanzierungsrechnung		
		EH	FH	QU	RA 2020	VA 2020	RA - VA	RA 2020	VA 2020	RA - VA
1/010000-600100	Energiebezüge-Öl	2222	3222	24	2.457,61	3.000,00	-542,39	2.457,61	3.000,00	-542,39
1/010000-614000	Instandhaltung Gebäude	2224	3224	24	6.621,36	6.100,00	521,36	6.621,36	6.100,00	521,36
1/010000-616000	Instandh.von Maschinen und masch. Anlagen	2224	3224	24	55,28	100,00	-44,72	55,28	100,00	-44,72
1/010000-618000	Instandhaltung von sonst. Anlagen	2224	3224	24	169,92	200,00	-30,08	169,92	200,00	-30,08
1/010000-630000	Postdienste	2222	3222	24	200,06	200,00	0,06	200,06	200,00	0,06
1/010000-631000	Telekommunikationsdienste	2222	3222	24	3.354,62	3.500,00	-145,38	3.354,62	3.500,00	-145,38
1/010000-670000	Versicherungen	2222	3222	24	8.286,38	8.300,00	-13,62	8.286,38	8.300,00	-13,62
1/010000-680000	Planmäßige Abschreibung	2226			7.242,98	3.700,00	3.542,98			
1/010000-710000	Öffentliche Abgaben	2225	3225	24	552,76	600,00	-47,24	552,76	600,00	-47,24
1/010000-728000	Entgelte f. sonstige Leistungen v. Firmen	2225	3225	24	26.141,17	25.000,00	1.141,17	26.141,17	25.000,00	1.141,17
1/010000-728100	Entgelte für Reinigung	2225	3225	24	9.624,74	10.000,00	-375,26	9.624,74	10.000,00	-375,26
1/010000-729000	Kostensatz an das Land f. Personalaufw	2225	3225	24	4.437,60	5.300,00	-862,40	4.437,60	5.300,00	-862,40
SU 22 / 32	Summe Aufwendungen / Auszahlungen operative Gebarung				87.972,04	82.800,00	5.172,04	80.729,06	79.100,00	1.629,06
SA 0 / SA 1	(0) Nettoergebnis (21 - 22) / (1) Geldfluss operative Gebarung (31 - 32)				-87.972,04	-82.800,00	-5.172,04	-80.729,06	-79.100,00	-1.629,06
SU 23	Summe Haushaltsrücklagen				0,00	0,00	0,00	0,00	0,00	0,00
SA00	Nettoergebnis nach Zuw./Entn. Haushaltsrücklagen (Saldo 0 +/- SU23)				-87.972,04	-82.800,00	-5.172,04			
Investive Gebarung										
SU 33	Summe Einzahlungen investive Gebarung							0,00	0,00	0,00
1/010000-042100	Bauwägen		3415	41				26.808,00	26.800,00	8,00
1/010000-042300	Küchenverbau		3415	41				8.170,00	8.200,00	-30,00
SU 34	Summe Auszahlungen investive Gebarung							34.978,00	35.000,00	-22,00
SA2	Saldo (2) Geldfluss aus der Investiven Gebarung (33 - 34)							-34.978,00	-35.000,00	22,00
SA3	Saldo (3) Nettofinanzierungssaldo (Saldo 1 + Saldo 2)							-115.707,06	-114.100,00	-1.607,06
Finanzierungstätigkeit										
SU 35	Summe Einzahlungen aus der Finanzierungstätigkeit							0,00	0,00	0,00
SU 36	Summe Auszahlungen aus der Finanzierungstätigkeit							0,00	0,00	0,00
SA4	Saldo (4) Geldfluss aus der Finanzierungstätigkeit (35 - 36)							0,00	0,00	0,00
SA5	Saldo (5) Geldfluss aus der voranschlagswirksamen Gebarung (Saldo 3 + Saldo 4)							-115.707,06	-114.100,00	-1.607,06
019	Repräsentation									
019000	Repräsentation									
Operative Gebarung										
SU 21 / 31	Summe Erträge / Einzahlungen operative Gebarung				0,00	0,00	0,00	0,00	0,00	0,00
1/019000-723000	Repräsentationsausgaben	2225	3225	24		100,00	-100,00		100,00	-100,00
SU 22 / 32	Summe Aufwendungen / Auszahlungen operative Gebarung				0,00	100,00	-100,00	0,00	100,00	-100,00
SA 0 / SA 1	(0) Nettoergebnis (21 - 22) / (1) Geldfluss operative Gebarung (31 - 32)				0,00	-100,00	100,00	0,00	-100,00	100,00
SU 23	Summe Haushaltsrücklagen				0,00	0,00	0,00	0,00	0,00	0,00

		MVAG MVAG QU			Ergebnisrechnung			Finanzierungsrechnung		
		EH	FH		RA 2020	VA 2020	RA - VA	RA 2020	VA 2020	RA - VA
SA00	Nettoergebnis nach Zuw./Entn. Haushaltsrücklagen (Saldo 0 +/- SU23)				0,00	-100,00	100,00			
Investive Gebarung										
SU 33	Summe Einzahlungen investive Gebarung							0,00	0,00	0,00
SU 34	Summe Auszahlungen investive Gebarung							0,00	0,00	0,00
SA2	Saldo (2) Geldfluss aus der Investiven Gebarung (33 – 34)							0,00	0,00	0,00
SA3	Saldo (3) Nettofinanzierungssaldo (Saldo 1 + Saldo 2)							0,00	-100,00	100,00
Finanzierungstätigkeit										
SU 35	Summe Einzahlungen aus der Finanzierungstätigkeit							0,00	0,00	0,00
SU 36	Summe Auszahlungen aus der Finanzierungstätigkeit							0,00	0,00	0,00
SA4	Saldo (4) Geldfluss aus der Finanzierungstätigkeit (35 – 36)							0,00	0,00	0,00
SA5	Saldo (5) Geldfluss aus der voranschlagswirksamen Gebarung (Saldo 3 + Saldo 4)							0,00	-100,00	100,00
07 Verfügungsmittel										
070 Verfügungsmittel										
070000 Verfügungsmittel										
Operative Gebarung										
SU 21 / 31	Summe Erträge / Einzahlungen operative Gebarung				0,00	0,00	0,00	0,00	0,00	0,00
1/070000-729000	Verfügungsmittel	2225	3225	24	1.049,73	2.000,00	-950,27	1.049,73	2.000,00	-950,27
SU 22 / 32	Summe Aufwendungen / Auszahlungen operative Gebarung				1.049,73	2.000,00	-950,27	1.049,73	2.000,00	-950,27
SA 0 / SA 1	(0) Nettoergebnis (21 - 22) / (1) Geldfluss operative Gebarung (31 – 32)				-1.049,73	-2.000,00	950,27	-1.049,73	-2.000,00	950,27
SU 23	Summe Haushaltsrücklagen				0,00	0,00	0,00	0,00	0,00	0,00
SA00	Nettoergebnis nach Zuw./Entn. Haushaltsrücklagen (Saldo 0 +/- SU23)				-1.049,73	-2.000,00	950,27			
Investive Gebarung										
SU 33	Summe Einzahlungen investive Gebarung							0,00	0,00	0,00
SU 34	Summe Auszahlungen investive Gebarung							0,00	0,00	0,00
SA2	Saldo (2) Geldfluss aus der Investiven Gebarung (33 – 34)							0,00	0,00	0,00
SA3	Saldo (3) Nettofinanzierungssaldo (Saldo 1 + Saldo 2)							-1.049,73	-2.000,00	950,27
Finanzierungstätigkeit										
SU 35	Summe Einzahlungen aus der Finanzierungstätigkeit							0,00	0,00	0,00
SU 36	Summe Auszahlungen aus der Finanzierungstätigkeit							0,00	0,00	0,00
SA4	Saldo (4) Geldfluss aus der Finanzierungstätigkeit (35 – 36)							0,00	0,00	0,00
SA5	Saldo (5) Geldfluss aus der voranschlagswirksamen Gebarung (Saldo 3 + Saldo 4)							-1.049,73	-2.000,00	950,27

		MVAG	MVAG	QU	Ergebnisrechnung			Finanzierungsrechnung		
		EH	FH		RA 2020	VA 2020	RA - VA	RA 2020	VA 2020	RA - VA
6 Straßen- und Wasserbau, Verkehr										
61	Straßenbau									
616	Sonstige Straßen und Wege									
616100	Ländl. Zufahrtsstraßen (Güterwege)									
Operative Gebarung										
2/616100+828000	Rückersätze von Ausgaben	2116	3116	18	2.860,50	3.000,00	-139,50	2.860,50	3.000,00	-139,50
2/616100+861000	Laufende Transferz. Landesbeiträge IH	2121	3121	15	1.410.300,00	1.415.500,00	-5.200,00	1.410.300,00	1.415.500,00	-5.200,00
2/616100+861100	Laufende Transferz. Landesbeitr. K- Sch	2121	3121	15	55.000,00	55.000,00		55.000,00	55.000,00	
2/616100+861200	Laufende Transferz. Landesbeitr. IS	2121	3121	15	1.502.700,00	1.502.700,00		1.502.700,00	1.502.700,00	
2/616100+862000	Laufende Transferz. Gemeindebeitr. IH	2121	3121	15	1.501.664,00	1.512.000,00	-10.336,00	1.501.664,00	1.512.000,00	-10.336,00
2/616100+862100	Laufende Transferz. Gemeindebeitr.K-Sch	2121	3121	15	784.532,18	945.000,00	-160.467,82	784.532,18	945.000,00	-160.467,82
2/616100+862200	Laufende Transferz. Gemeindebeitr. IS	2121	3121	15	1.503.092,11	1.502.700,00	392,11	1.503.092,11	1.502.700,00	392,11
SU 21 / 31	Summe Erträge / Einzahlungen operative Gebarung				6.760.148,79	6.935.900,00	-175.751,21	6.760.148,79	6.935.900,00	-175.751,21
1/616100-611000	Instandhaltung	2224	3224	24	2.319.325,04	2.600.700,00	-281.374,96	2.319.325,04	2.600.700,00	-281.374,96
1/616100-611100	Laufende Instandhaltung	2224	3224	24	180.184,84	170.000,00	10.184,84	180.184,84	170.000,00	10.184,84
1/616100-611200	Instandsetzung	2224	3224	24	3.007.481,95	3.005.400,00	2.081,95	3.007.481,95	3.005.400,00	2.081,95
1/616100-611300	Katastrophenschäden	2224	3224	24	1.099.366,99	1.000.000,00	99.366,99	1.099.366,99	1.000.000,00	99.366,99
1/616100-728000	Einsenkungsmessungen	2225	3225	24	43.944,27	44.200,00	-255,73	43.944,27	44.200,00	-255,73
SU 22 / 32	Summe Aufwendungen / Auszahlungen operative Gebarung				6.650.303,09	6.820.300,00	-169.996,91	6.650.303,09	6.820.300,00	-169.996,91
SA 0 / SA 1	(0) Nettoergebnis (21 - 22) / (1) Geldfluss operative Gebarung (31 - 32)				109.845,70	115.600,00	-5.754,30	109.845,70	115.600,00	-5.754,30
1/616100-795000	Zuweisung an allgemeine Haushaltsrücklagen	2401			11.269,64		-11.269,64			
SU 23	Summe Haushaltsrücklagen				-11.269,64	0,00	-11.269,64	0,00	0,00	0,00
SA00	Nettoergebnis nach Zuw./Entn. Haushaltsrücklagen (Saldo 0 +/- SU23)				98.576,06	115.600,00	-17.023,94			
Investive Gebarung										
SU 33	Summe Einzahlungen investive Gebarung							0,00	0,00	0,00
SU 34	Summe Auszahlungen investive Gebarung							0,00	0,00	0,00
SA2	Saldo (2) Geldfluss aus der Investiven Gebarung (33 - 34)							0,00	0,00	0,00
SA3	Saldo (3) Nettofinanzierungssaldo (Saldo 1 + Saldo 2)							109.845,70	115.600,00	-5.754,30
Finanzierungstätigkeit										
SU 35	Summe Einzahlungen aus der Finanzierungstätigkeit							0,00	0,00	0,00
SU 36	Summe Auszahlungen aus der Finanzierungstätigkeit							0,00	0,00	0,00
SA4	Saldo (4) Geldfluss aus der Finanzierungstätigkeit (35 - 36)							0,00	0,00	0,00
SA5	Saldo (5) Geldfluss aus der voranschlagswirksamen Gebarung (Saldo 3 + Saldo 4)							109.845,70	115.600,00	-5.754,30

		MVAG MVAG QU			Ergebnisrechnung			Finanzierungsrechnung		
		EH	FH	QU	RA 2020	VA 2020	RA - VA	RA 2020	VA 2020	RA - VA
9 Finanzwirtschaft										
91	Kapitalvermögen und Stiftungen ohne eigene Rechtspersi									
910	Geldverkehr									
910000	Geldverkehr									
Operative Gebarung										
2/910000+811000	Einnahmen aus Bauwagenverleih	2115	3115	14	3.870,00	2.600,00	1.270,00	3.870,00	2.600,00	1.270,00
2/910000+823000	Zinsen aus dem Geldverkehr	2131	3131	14		100,00	-100,00		100,00	-100,00
2/910000+829000	Versicherungsleistungen	2116	3116	18	5.993,53	500,00	5.493,53	5.993,53	500,00	5.493,53
SU 21 / 31	Summe Erträge / Einzahlungen operative Gebarung				9.863,53	3.200,00	6.663,53	9.863,53	3.200,00	6.663,53
1/910000-650000	Sonstige Zinsen Inland	2241	3241	25	597,17	1.000,00	-402,83	597,17	1.000,00	-402,83
1/910000-659000	Geldverkehrsspesen	2244	3244	24	1.190,39	1.200,00	-9,61	1.190,39	1.200,00	-9,61
SU 22 / 32	Summe Aufwendungen / Auszahlungen operative Gebarung				1.787,56	2.200,00	-412,44	1.787,56	2.200,00	-412,44
SA 0 / SA 1	(0) Nettoergebnis (21 - 22) / (1) Geldfluss operative Gebarung (31 - 32)				8.075,97	1.000,00	7.075,97	8.075,97	1.000,00	7.075,97
SU 23	Summe Haushaltsrücklagen				0,00	0,00	0,00	0,00	0,00	0,00
SA00	Nettoergebnis nach Zuw./Entn. Haushaltsrücklagen (Saldo 0 +/- SU23)				8.075,97	1.000,00	7.075,97			
Investive Gebarung										
SU 33	Summe Einzahlungen investive Gebarung							0,00	0,00	0,00
SU 34	Summe Auszahlungen investive Gebarung							0,00	0,00	0,00
SA2	Saldo (2) Geldfluss aus der Investiven Gebarung (33 - 34)							0,00	0,00	0,00
SA3	Saldo (3) Nettofinanzierungssaldo (Saldo 1 + Saldo 2)							8.075,97	1.000,00	7.075,97
Finanzierungstätigkeit										
SU 35	Summe Einzahlungen aus der Finanzierungstätigkeit							0,00	0,00	0,00
SU 36	Summe Auszahlungen aus der Finanzierungstätigkeit							0,00	0,00	0,00
SA4	Saldo (4) Geldfluss aus der Finanzierungstätigkeit (35 - 36)							0,00	0,00	0,00
SA5	Saldo (5) Geldfluss aus der voranschlagswirksamen Gebarung (Saldo 3 + Saldo 4)							8.075,97	1.000,00	7.075,97

Erläuterung Abweichung gegenüber Ergebnisvoranschlag

HH-Stelle	Bezeichnung	Buchungen	- Voranschlag	- Übertragung	= Abweichung	Betrag	Beschluss und Begründung
Mittelverwendung	Abweichung über 730,00 und mehr als 5,00%						
616100	Ländl. Zufahrtsstraßen (Güterwege)						
2/616100+862100	Laufende Transferz. Gemeindebeit.K- Sch	784.532,18	945.000,00	0,00	-160.467,82		
910000	Geldverkehr						
2/910000+811000	Einnahmen aus Bauwagenverleih	3.870,00	2.600,00	0,00	1.270,00		
2/910000+829000	Versicherungsleistungen	5.993,53	500,00	0,00	5.493,53		
	Summe Mittelverwendung	794.395,71	948.100,00	0,00	-153.704,29	0,00	
Mittelaufbringung	Abweichung über 730,00 und mehr als 5,00%						
010000	Zentralamt						
1/010000-400000	Geringwertige Wirtschaftsgüter	11.439,42	10.000,00	0,00	1.439,42		
1/010000-680000	Planmäßige Abschreibung	7.242,98	3.700,00	0,00	3.542,98		
1/010000-729000	Kostenersatz an das Land f. Personalaufw	4.437,60	5.300,00	0,00	-862,40		
070000	Verfügungsmittel						
1/070000-729000	Verfügungsmittel	1.049,73	2.000,00	0,00	-950,27		
616100	Ländl. Zufahrtsstraßen (Güterwege)						
1/616100-611000	Instandhaltung	2.319.325,04	2.600.700,00	0,00	-281.374,96		
1/616100-611100	Laufende Instandhaltung	180.184,84	170.000,00	0,00	10.184,84		
1/616100-611300	Katastrophenschäden	1.099.366,99	1.000.000,00	0,00	99.366,99		

HH-Stelle	Bezeichnung	Buchungen	- Voranschlag	- Übertragung	= Abweichung	Betrag	Beschluss und Begründung
1/616100-795000	Zuweisung an allgemeine Haushaltsrücklagen	11.269,64	0,00	0,00	11.269,64		
	Summe Mittelaufbringung	3.634.316,24	3.791.700,00	0,00	-157.383,76	0,00	

Erläuterung Abweichung gegenüber Finanzierungsvoranschlag

HH-Stelle	Bezeichnung	Buchungen	- Voranschlag	- Übertragung	= Abweichung	Betrag	Beschluss und Begründung
Mittelverwendung	Abweichung über 730,00 und mehr als 5,00%						
616100	Ländl. Zufahrtsstraßen (Güterwege)						
2/616100+862100	Laufende Transferz. Gemeindebeit.K- Sch	784.532,18	945.000,00	0,00	-160.467,82		
910000	Geldverkehr						
2/910000+811000	Einnahmen aus Bauwagenverleih	3.870,00	2.600,00	0,00	1.270,00		
2/910000+829000	Versicherungsleistungen	5.993,53	500,00	0,00	5.493,53		
	Summe Mittelverwendung	794.395,71	948.100,00	0,00	-153.704,29	0,00	
Mittelaufbringung	Abweichung über 730,00 und mehr als 5,00%						
010000	Zentralamt						
1/010000-400000	Geringwertige Wirtschaftsgüter	11.439,42	10.000,00	0,00	1.439,42		
1/010000-729000	Kostensersatz an das Land f. Personalaufw	4.437,60	5.300,00	0,00	-862,40		
070000	Verfügungsmittel						
1/070000-729000	Verfügungsmittel	1.049,73	2.000,00	0,00	-950,27		
616100	Ländl. Zufahrtsstraßen (Güterwege)						
1/616100-611000	Instandhaltung	2.319.325,04	2.600.700,00	0,00	-281.374,96		
1/616100-611100	Laufende Instandhaltung	180.184,84	170.000,00	0,00	10.184,84		
1/616100-611300	Katastrophenschäden	1.099.366,99	1.000.000,00	0,00	99.366,99		
	Summe Mittelaufbringung	3.615.803,62	3.788.000,00	0,00	-172.196,38	0,00	

Querschnitt (Anlage 5b)

Bezeichnung	Zuordnung der Aufwands- und Ertragsgruppen	Summe Haushalt	davon A 85 - 89	Summe ohne A 85 - 89
I. Querschnitt				
Erträge der operativen Gebarung / Einzahlungen aus Abgaben				
10	Einzahlungen aus eigenen Abgaben	Unterklassen 83 bis 85 ohne Gruppen 852, 858 und 859	0,00	
11	Erträge aus Ertragsanteilen	Gruppen 858 und 859	0,00	
12	Gebühren für die Benützung von Gemeindevorrichtungen und -anlagen	Gruppe 852	0,00	
13	Erträge aus Leistungen	Unterklasse 81 ohne Gruppen 811, 817, 818 und 819	0,00	
14	Erträge aus Besitz und wirtschaftlicher Tätigkeit	Gruppen 811, 820, 822, 823	3.870,00	3.870,00
15	Transfererträge von Trägern des öffentlichen Rechts	Gruppen 860 bis 863, 888	6.757.288,29	6.757.288,29
16	Sonstige Transfererträge	Gruppen 809, 864 bis 868, 880	0,00	
17	Gewinnentnahmen der Gemeinde von Unternehmungen und marktbestimmten Betrieben der Gemeinde (A 85-89)	Gruppe 869 und 879	0,00	
18	Erträge aus Veräußerungen und sonstige Erträge	Gruppen 814, 815, 824, 827, 828 und 829	8.854,03	8.854,03
19	Summe 1 (Erträge)		6.770.012,32	6.770.012,32
Aufwendungen der operativen Gebarung				
20	Personalaufwand	Klasse 5 ohne nicht finanzierungswirksame Konten	0,00	
21	Pensionen und sonstige Ruhebezüge	Gruppen 760, 761	0,00	
22	Bezüge der gewählten Organe	Gruppe 721	114,24	114,24
23	Gebrauchs- und Verbrauchsgüter, Handelswaren	Klasse 4	16.400,78	16.400,78
24	Verwaltungs- und Betriebsaufwand	Klasse 6 ohne Gruppen 650 bis 655, 657, 658, 680 bis 687, 689, 690, 694 bis 699; Unterklassen 70 bis 72 ohne Gruppen 706 und 721; Gruppe 790	6.717.032,49	6.717.032,49
25	Zinsen für Finanzschulden	Gruppen 650, 651, 653 und 657	597,17	597,17
26	Laufende Transfers an Träger des öffentlichen Rechts	Gruppen 750 bis 754	0,00	
27	Sonstige laufende Transfers	Gruppen 755 bis 757, 759, 764, 768, 780 und 781	0,00	
28	Gewinnentnahmen der Gemeinde von Unternehmungen und marktbestimmten Betrieben der Gemeinde (A 85-89)	Gruppe 769	0,00	
29	Summe 2 (Aufwendungen)		6.734.144,68	6.734.144,68
91	SALDO 1: Ergebnis der operativen Gebarung	Summe 1 minus Summe 2	35.867,64	35.867,64

Bezeichnung	Zuordnung Abgang/Zugang zu den Bestandskonten und der Kapitaltransferkonten	Summe Haushalt	davon A 85 - 89	Summe ohne A 85 - 89
Vermögensgebarung mit Kapitaltransfers ohne Finanztransaktionen				
30	Veräußerung von unbeweglichem Vermögen	Unterklassen 00, 01, 05 und 06; Gruppen 801, 802 und 805 (bei unbeweglichen Kulturgütern)	0,00	
31	Veräußerung von beweglichem Vermögen	Unterklassen 02 bis 04; Gruppen 100, 113, 120, 150, 159, 170 und 175; Gruppen 803, 804 und 805 (bei beweglichen Kulturgütern)	0,00	
32	Veräußerung von immateriellen Vermögenswerten	Unterklasse 07	0,00	
33	Investitionszuschüsse (erhaltene Kapitaltransfers) von Trägern des öffentlichen Rechts	Gruppen 300 bis 303, 309, 871	0,00	
34	Sonstige Investitionszuschüsse (erhaltene Kapitaltransfers)	Gruppen 304 bis 308	0,00	
39	Summe 3 (Vermögensgebarung mit Kapitaltransfer ohne Finanztransaktionen)		0,00	0,00
Vermögensgebarung und Kapitaltransfers ohne Finanztransaktionen				
40	Erwerb von unbeweglichem Vermögen	Unterklassen 00, 01 und 05; Gruppen 060, 061 und 063	0,00	
41	Erwerb von beweglichem Vermögen, Aktivierte Vorräte	Unterklassen 02 bis 04; Gruppe 062; Gruppen 100, 113, 120, 150, 159, 170 und 175	34.978,00	34.978,00
42	Erwerb von immateriellen Vermögenswerten	Unterklasse 07	0,00	
43	Kapitaltransfers an Träger des öffentlichen Rechts	Gruppen 130 und 135; Gruppen 770 bis 774	0,00	
44	Sonstige Kapitaltransfers	Gruppen 775 bis 779, 785 und 786	0,00	
49	Summe 4 (Vermögensgebarung und Kapitaltransfer ohne Finanztransaktionen)		34.978,00	34.978,00
92	SALDO 2: Saldo der Vermögensgebarung ohne Finanztransaktionen	Summe 3 minus Summe 4	-34.978,00	-34.978,00

Bezeichnung	Zuordnung der Gruppen der Finanzierungsrechnung	nur A 85 - 89
Einzahlungen aus Finanztransaktionen		
50 Veräußerung von Beteiligungen und Wertpapieren	Unterklasse 08; Gruppen 223 und 224	0,00
51 Entnahmen aus Zahlungsmittelreserven	Gruppen 293, 294 und 295	0,00
52 Einzahlungen aus der Rückzahlung von Darlehen an Träger des öffentlichen Rechts	Gruppen 240 bis 244	0,00
53 Einzahlungen aus der Rückzahlung von Darlehen an andere und von Bezugsvorschüssen	Gruppen 245 bis 249 und 273	0,00
54 Aufnahme von Finanzschulden von Trägern des öffentlichen Rechts	Gruppen 340 bis 344, 350 bis 354	0,00
55 Aufnahme von Finanzschulden von anderen	Unterklasse 32; Gruppen 345 bis 349, 355 bis 357	0,00
58 Ausgleichszahlungen aus Finanzderivaten	Gruppen 821 und 826	0,00
59 Summe 5 (Einzahlungen aus Finanztransaktionen)		0,00
Auszahlungen aus Finanztransaktionen		
60 Erwerb von Beteiligungen und Wertpapieren	Unterklasse 08; Gruppen 223 und 224	0,00
61 Zuführung an Zahlungsmittelreserven	Gruppen 293, 294 und 295	0,00
62 Gewährung von Darlehen an Träger des öffentlichen Rechts	Gruppen 240 bis 244	0,00
63 Gewährung von Darlehen an andere und von Bezugsvorschüssen	Gruppen 245 bis 249 und 273	0,00
64 Rückzahlung von Finanzschulden bei Trägern des öffentlichen Rechts	Gruppen 340 bis 344, 350 bis 354	0,00
65 Rückzahlung von Finanzschulden bei anderen	Unterklasse 32; Gruppen 345 bis 349, 355 bis 357	0,00
68 Ausgleichszahlungen aus Finanzderivaten	Gruppen 652, 655 und 658	0,00
69 Summe 6 (Auszahlungen aus Finanztransaktionen)		0,00
93 SALDO 3: Saldo der Finanztransaktionen	Summe 5 minus Summe 6	0,00
94 SALDO 4:	Summe der Salden 1, 2 und 3	0,00
II. Ableitung des Finanzierungssaldos		
70 Jahresergebnis Haushalt ohne A 85 - 89 und ohne Finanztransaktionen	Saldo 1 plus Saldo 2	889,64
71 Überrechnung Jahresergebnis A 85 - 89	Saldo 4 der Spalte "nur A 85 - 89"	0,00
95 Finanzierungssaldo ('vorläufiges Maastricht-Ergebnis')		889,64

Nachweis über Transferzahlungen (Anlage 6a)

Haushaltskonto	Bezeichnung Ansatz	Bezeichnung Post	Summe Einzahlungen	Summe Auszahlungen
Transferzahlungen von/an Bund, Bundesfonds, Bundeskammern				
	Gesamtsumme Transferzahlungen von/an Bund, Bundesfonds, Bundeskammern		0,00	0,00
	Summe Kapitaltransfers		0,00	0,00
	Summe Laufende Transfers		0,00	0,00
Transferzahlungen von/an Länder, Landesfonds, Landesammern				
	Gesamtsumme Transferzahlungen von/an Länder, Landesfonds, Landesammern		2.968.000,00	0,00
	Summe Kapitaltransfers		0,00	0,00
	Summe Laufende Transfers		2.968.000,00	0,00
2/616100+861000	Ländl. Zufahrtsstraßen (Güterwege)	Laufende Transferz. Landesbeiträge IH	1.410.300,00	
2/616100+861100	Ländl. Zufahrtsstraßen (Güterwege)	Laufende Transferz. Landesbeitr. K- Sch	55.000,00	
2/616100+861200	Ländl. Zufahrtsstraßen (Güterwege)	Laufende Transferz. Landesbeitr. IS	1.502.700,00	
Transferzahlungen von/an Gemeinden, Gemeindeverbände, Gemeindefonds				
	Gesamtsumme Transferzahlungen von/an Gemeinden, Gemeindeverbände, Gemeindefonds		3.789.288,29	0,00
	Summe Kapitaltransfers		0,00	0,00
	Summe Laufende Transfers		3.789.288,29	0,00
2/616100+862000	Ländl. Zufahrtsstraßen (Güterwege)	Laufende Transferz. Gemeindebeitr. IH	1.501.664,00	
2/616100+862100	Ländl. Zufahrtsstraßen (Güterwege)	Laufende Transferz. Gemeindebeitr.K- Sch	784.532,18	
2/616100+862200	Ländl. Zufahrtsstraßen (Güterwege)	Laufende Transferz. Gemeindebeitr. IS	1.503.092,11	
Transferzahlungen von/an Sozialversicherungsträger				
	Gesamtsumme Transferzahlungen von/an Sozialversicherungsträger		0,00	0,00
	Summe Kapitaltransfers		0,00	0,00
	Summe Laufende Transfers		0,00	0,00
Transferzahlungen von/an sonst. Träger des öffentlichen Rechts				
	Gesamtsumme Transferzahlungen von/an sonst. Träger des öffentlichen Rechts		0,00	0,00
	Summe Kapitaltransfers		0,00	0,00
	Summe Laufende Transfers		0,00	0,00
Gesamtsumme			6.757.288,29	0,00

Nachweis über Haushaltsrücklagen und
Zahlungsmittelreserven (Anlage 6b)

Haushaltsrücklagen		Rücklagenstand			Rücklagenstand	Zahlungsmittelreserven		
Nr.	Verwendungszweck	31.12.2019	Zuführungen	Entnahmen	31.12.2020	31.12.2019	31.12.2020	Konto-/Sparbuchnummer
8/9990935/00001	Haushaltsrücklage IH	0,00	11.269,64		11.269,64			
	Gesamtsummen	0,00	11.269,64	0,00	11.269,64			

Anlagenspiegel Einzelkonten (Anlage 6g)

MVAG	Ansatz Konto	Bezeichnung	Inbetrieb- nahme	RND	ND	Buchwert 31.12.2019	Zugänge	Abgänge	Wertaufholung	Abschreibung/ Wertmind.	Buchwert 31.12.2020
1021	Grundstücke, Grundstückseinrichtungen und Infrastruktur					134.000,00	0,00	0,00	0,00	0,00	134.000,00
	010000	Zentralamt				134.000,00	0,00	0,00	0,00	0,00	134.000,00
	1/0020001/00002	Grundstücke Nr. 592/2 u. 592/3 - 2.195 m²	16.12.2004	0,0	0,0	134.000,00					134.000,00
1025	Technische Anlagen, Fahrzeuge und Maschinen					0,00	53.616,00	26.808,00	0,00	2.680,80	24.127,20
	010000	Zentralamt				0,00	53.616,00	26.808,00	0,00	2.680,80	24.127,20
	4/0150002/00030	Bauwagen	29.04.2008	0,0	10,0	26.808,00	26.808,00				
	4/0150002/00031	Bauwagen 2020	20.04.2020	9,0	10,0	26.808,00				2.680,80	24.127,20
1026	Amts-, Betriebs- und Geschäftsausstattung					14.912,44	16.340,00	8.170,00	0,00	4.562,18	18.520,26
	010000	Zentralamt				14.912,44	16.340,00	8.170,00	0,00	4.562,18	18.520,26
	4/0110002/00023	Küchenverbau mit E-Ofen Aufenthaltsraum	16.12.2004	0,0	10,0		8.170,00	8.170,00			
	4/0110002/00025	Küchenblock	30.04.2020	9,0	10,0		8.170,00			817,00	7.353,00
	4/0180001/00026	Serveranlage	28.03.2018	4,0	7,0	12.328,28				2.465,66	9.862,62
	4/0180003/00027	Notebook Lenovo Think Pad	15.01.2019	2,0	4,0	1.418,76				472,92	945,84
	4/0180003/00029	Drucker Sharp	28.03.2018	0,0	4,0	687,00				687,00	
	4/0330001/00028	Iphone 8 Breuer	20.03.2019	3,0	5,0	478,40				119,60	358,80
		Gesamtsumme				148.912,44	69.956,00	34.978,00	0,00	7.242,98	176.647,46

Seite	Inhalt
2	Ergebnis der laufenden Geschäftstätigkeit
4	Nachweis der liquiden Mittel (Kassenbestand)
6	Ergebnishaushalt Gesamt 1. und 2. Ebene (Anlage 1a) - bereinigt um interne Vergütungen
9	Finanzierungshaushalt Gesamt 1. und 2. Ebene (Anlage 1b) - bereinigt um interne Vergütungen
14	Ergebnishaushalt Gesamt 1. und 2. Ebene (Anlage 1a) - interne Vergütungen enthalten
17	Finanzierungshaushalt Gesamt 1. und 2. Ebene (Anlage 1b) - interne Vergütungen enthalten
22	Ergebnishaushalt Bereichsbudget 1. und 2. Ebene (Anlage 1a)
29	Finanzierungshaushalt Bereichsbudget 1. und 2. Ebene (Anlage 1b)
42	Vermögenshaushalt (Anlage 1c)
47	Nettovermögensveränderungsrechnung (Anlage 1d)
49	Ergebnis- und Finanzierungsrechnung Detailnachweis
55	Erläuterung Abweichung gegenüber Ergebnisvoranschlag
58	Erläuterung Abweichung gegenüber Finanzierungsvoranschlag
60	Querschnitt (Anlage 5b)
64	Nachweis über Transferzahlungen (Anlage 6a)
66	Nachweis über Haushaltsrücklagen und Zahlungsmittelreserven (Anlage 6b)
68	Anlagenspiegel Einzelkonten (Anlage 6g)