



Wegeerhaltungsverband Innviertel

Voranschlag 2026

Kundmachung Auflage Entwurf

Münzkirchen, 19. November 2025


Entwurf Voranschlag für das Finanzjahr 2026; Auflage

Kundmachung

Im Sinne des § 76 Abs. 3 der Oö. Gemeindeordnung 1990 i. d. g. F. wird hiermit kundgemacht, dass der Entwurf über den Voranschlag des Wegeerhaltungsverbandes Innviertel für das Jahr 2026 von heute an eine Woche, das ist bis zum 26. November 2025, in der Geschäftsstelle des Wegeerhaltungsverbandes Innviertel zur öffentlichen Einsicht aufliegt und während der Amtsstunden eingesehen werden kann. Der Entwurf ist auch auf der Homepage des Wegeerhaltungsverbandes Innviertel unter www.wev-ooe.at/region/Innviertel abrufbar.

Etwaige Einwendungen gegen den Entwurf können innerhalb der oben angeführten Auflagefrist von jedermann, der ein berechtigtes Interesse glaubhaft machen kann, schriftlich beim Wegeerhaltungsverband Innviertel eingebracht werden.

Der Obmann des Wegeerhaltungsverbandes Innviertel



(MBA Roland Pichler, Bürgermeister)

Angeschlagen: 19.11.2025
Abgenommen: 27.11.2025

Kundmachung Genehmigung

Münzkirchen, 28. November 2025


Voranschlag für das Finanzjahr 2026; Auflage

Kundmachung

Im Sinne des § 76 Abs. 7 der Oö. Gemeindeordnung 1990 i. d. g. F. wird hiermit kundgemacht, dass der von der Verbandsversammlung des Wegeerhaltungsverbandes Innviertel in der am 27. November 2025 abgehaltenen Sitzung beschlossene Voranschlag für das Finanzjahr 2026 von heute an zwei Wochen in der Geschäftsstelle des Wegeerhaltungsverbandes Innviertel zur öffentlichen Einsicht aufliegt.

Der Voranschlag kann während der Amtsstunden eingesehen werden. Der Voranschlag ist auch auf der Homepage des Wegeerhaltungsverbandes Innviertel unter www.wev-ooe.at/region/innviertel abrufbar.

Der Obmann des Wegeerhaltungsverbandes Innviertel



(MBA Roland Pichler, Bürgermeister)

Angeschlagen: 28.11.2025
Abgenommen: 15.12.2025

Einwohner

FAG Oktober 2024	Stichtag	GR-Wahl 2021
------------------	----------	--------------

Einwohner	Bezirk Schärding	58 445	62 591
Einwohner	Bezirk Ried	63 590	67 769
		122 035	130 360

Vorbericht Voranschlag

Vorbericht zum Voranschlag 2026 gemäß § 10 Oö. Gemeindehaushaltsordnung (Oö. GHÖ)

1. Entwicklung der liquiden Mittel inkl. Zahlungsmittelreserven (Finanzierungsvoranschlag)

1.1. Liquide Mittel

Einzahlungen der voranschlagswirksamen Gebarung:	5.227.400
Auszahlung der voranschlagswirksamen Gebarung:	5.227.400
Liquide Mittel (Saldo 5 aus Anlage 1b)	0
	-

☐ X Die Ein- und Auszahlungen der voranschlagswirksamen Gebarung sind ausgeglichen.

1.2 Zahlungsmittelreserven

Zum Zeitpunkt der VA-Erstellung stehen dem WEV Innviertel keine Zahlungsmittelreserven zur Verfügung:

2. Bedarf an Kassenkrediten

Die maximale Höhe des Kassenkredits beträgt gemäß § 83 Oö. Gemeindeordnung 1990 (ein Drittel der Einzahlungen der laufenden Geschäftstätigkeit): 1.742.467,--€.

Es ist geplant, einen Kassenkreditvertrag im Rahmen von 500.000 € abzuschließen.

Der Vertrag wird von der Verbandsversammlung in der Sitzung am 27. November 2025 beschlossen.

3. Ergebnis der laufenden Geschäftstätigkeit und nachhaltiges Haushaltsgleich-gewicht

3.1. Ergebnis der laufenden Geschäftstätigkeit*

Ergebnis der laufenden Geschäftstätigkeit	RA 2024	VA 2025	VA 2026
Einzahlungen	5 182 604,01	5 220 800,00	5 227 400,00
Auszahlungen	4 915 010,84	5 220 800,00	5 227 400,00
Saldo	267 593,17	0,00	0,00

Zum Haushaltsausgleich mussten keine weiteren Mittel in Anspruch genommen werden.

3.2. Nachhaltiges Haushaltsgleichgewicht

Ein nachhaltiges Haushaltsgleichgewicht liegt vor, wenn

- a) im Finanzierungshaushalt die Liquidität des Verbandes gegeben ist,
- b) im Ergebnishaushalt das Nettoergebnis mittelfristig (fünf Jahre) ausgeglichen ist und
- c) Der Verband ein positives Nettovermögen aufweist.

☒ Nachhaltiges Haushaltsgleichgewicht wird erreicht.

4. Ergebnishaushalt - voraussichtliche Entwicklung des Nettoergebnisses

4.1. Ergebnishaushalt - voraussichtliche Entwicklung des Nettoergebnisses vor Entnahmen von bzw. Zuweisungen an Haushaltsrücklagen

Das Nettoergebnis wird wesentlich durch die ergebniswirksamen Erträge und Aufwendungen beeinflusst. Diese betreffen insbesondere die Abschreibungen in der Höhe von € 27.200,-- - AFA Aufwand - keine Rückstellungen.

	RA 2024	VA 2025	Plan 26	Plan 27	Plan 28	Plan 29	Plan 30
Summe Erträge	5 163 692	5 220 800	5 227 400	5 227 400	5 227 400	5 227 400	5 227 400
Summe Aufwände	4 896 719	5 236 400	5 246 100	5 242 600	5 236 900	5 235 600	5 229 100
Nettoergebnis (Saldo 0)	266 973,25	-15 600,00	-18 700,00	-15 200,00	- 9 500,00	- 8 200,00	- 1 700,00

4.1. Ergebnishaushalt - voraussichtliche Entwicklung des Nettoergebnisses nach Entnahmen von bzw. Zuweisungen an Haushaltsrücklagen

	RA 2024	VA 2025	Plan 26	Plan 27	Plan 28	Plan 29	Plan 30
Summe Erträge	5 163 692	5 220 800	5 227 400	5 227 400	5 227 400	5 227 400	5 227 400
Summe Aufwände	4 896 719	5 236 400	5 246 100	5 242 600	5 236 900	5 235 600	5 229 100
Nettoergebnis (Saldo 0)	266 973,25	-15 600,00	-18 700,00	-15 200,00	- 9 500,00	- 8 200,00	- 1 700,00
Entnahme von HH-Rücklagen							
Zuweisung zu HH-Rücklagen							
Nettoergebnis Saldo OO	266 973,25	-15 600,00	-18 700,00	-15 200,00	- 9 500,00	- 8 200,00	- 1 700,00


5. **Voraussichtliche Entwicklung der langfristigen Finanzschulden und Verbindlichkeiten**
Der WEV Innviertel benötigt keine Fremdfinanzierung, es werden lediglich die vorhandenen Landes- und Gemeindebeiträge in die Instandsetzung und Instandhaltung der Güterwege investiert.
6. **Auswirkungen aus investiven Einzelvorhaben (Erträge, Betriebskosten, Personalaufwand, Finanzierungskosten udgl.)**
Der WEV Innviertel saniert Straßen, die sich im Eigentum der Gemeinden befinden, und hat selbst keine investiven Einzelvorhaben.
7. **Beschreibung wesentlicher Auswirkungen aus Entscheidungen vergangener Haushaltsjahre, welche erst im Zeitraum der Veranschlagung und Finanzplanung wirksam werden - KEINE**
8. **Beschreibung sich abzeichnender Entwicklungen (Verbesserungen, Belastungen), die sich in den folgenden Haushaltsjahren auf den Verbandshaushalt auswirken können: Im Haushaltsjahr 2025 wurden die Landes-Mittel um 1,3 % erhöht.**
9. **Der WEV Innviertel verfügt über kein eigenes Personal, es ergeben sich keine Änderungen und keine finanziellen Auswirkungen.**

Es wird mitgeteilt, dass der WEV Innviertel folgende Beilagen nicht beigelegt hat, weil keine entsprechenden Aktionen vorhanden sind:

- Ergebnis- und Finanzierungshaushalt bereinigt um interne Vergütungen (keine Vergütung)
- Prioritätenreihung
- Dienstpostenplan (es ist das Personal des Landes oö im Einsatz)
- Nachweis Zahlungsmittelreserven und Haushaltsrücklagen
- Nachweis Finanzschulden
- Nachweis interne Vergütungen
- Nachweis Vermögensveräußerung
- Nachweis über Haftungen
- Nachweis über Rückstellungen
- Nachweis über Investitionszuschüsse

Münzkirchen am 14. November 2024

Der Obmann

A handwritten signature in black ink, appearing to read 'Roland Pichler', with a stylized, flowing script.

Roland Pichler MBA

Ergebnis der laufenden Geschäftstätigkeit

Finanzierungsrechnung		Rechnungsabschluss 2024		Voranschlag 2025		Voranschlag 2026	
		Einzahlung	Auszahlung	Einzahlung	Auszahlung	Einzahlung	Auszahlung
Operative Gebarung	(MVAG 31/32)	5 182 604,01	4 908 142,76	5 220 800,00	5 209 600,00	5 227 400,00	5 218 900,00
Investive Gebarung	(MVAG 33/34)	0,00	6 868,08	0,00	11 200,00	0,00	8 500,00
Finanzierungstätigkeit	(MVAG 35/36)	0,00	0,00	0,00	0,00	0,00	0,00
Zwischensumme		5 182 604,01	4 915 010,84	5 220 800,00	5 220 800,00	5 227 400,00	5 227 400,00
- abzüglich investive Einzelvorhaben (Code 1, 3-5)		0,00	0,00	0,00	0,00	0,00	0,00
Summe		5 182 604,01	4 915 010,84	5 220 800,00	5 220 800,00	5 227 400,00	5 227 400,00
Ergebnis der laufenden Geschäftstätigkeit		+ 267 593,17		+ 0,00		+ 0,00	

Nachweis über das nachhaltige Haushaltsgleichgewicht

Position	VA 2026 Summe/Saldo	Plan 2027 Summe/Saldo	Plan 2028 Summe/Saldo	Plan 2029 Summe/Saldo	Plan 2030 Summe/Saldo
Ergebnis der laufenden Geschäftstätigkeit	0,00	0,00	0,00	0,00	0,00
Finanzierungshaushalt					
SA5 Geldfluss aus der voranschlagswirksamen Gebarung	0,00	0,00	0,00	0,00	0,00
Ergebnishaushalt					
Saldo 0 (Nettoergebnis 21 - 22)	-18 700,00	-15 200,00	-9 500,00	-8 200,00	-1 700,00

Position	RA 2022 Summe/Saldo	RA 2023 Summe/Saldo	RA 2024 Summe/Saldo	Voranschlag 2024 Summe/Saldo	Voranschlag 2025 Summe/Saldo
Ergebnis der laufenden Geschäftstätigkeit	204 880,41	-179 920,12	267 593,17	0,00	0,00
Finanzierungshaushalt					
SA5 Geldfluss aus der voranschlagswirksamen Gebarung	204 880,41	-179 920,12	267 593,17	0,00	0,00
SA7 Veränderung an liquiden Mitteln (Saldo 5 + Saldo 6)	204 880,41	-181 492,12	240 019,28		
Endbestand an liquiden Mitteln (MVAG 115 zum 31.12.)	185 898,56	4 406,44	244 425,72		
davon Zahlungsmittelreserven (MVAG 1152 zum 31.12.)	0,00	0,00	0,00		
Ergebnishaushalt					
Saldo 0 (Nettoergebnis 21 - 22)	260 812,25	-198 301,54	266 973,25	-16 800,00	-15 600,00
Vermögenshaushalt					
C Nettovermögen (Ausgleichsposten)	336 703,65	138 402,11	405 375,36		

Ergebnishaushalt Gesamt 1. und 2. Ebene (Anlage 1a)
- interne Vergütungen enthalten

MVAG	Mittelverwendungs- und aufbringungsgruppen (1. und 2. Ebene)	VA 2026	VA 2025	RA 2024
211	Erträge aus der operativen Verwaltungstätigkeit	0,00	0,00	50,00
2111	Erträge aus eigenen Abgaben	0,00	0,00	0,00
2112	Erträge aus Ertragsanteilen	0,00	0,00	0,00
2113	Erträge aus Gebühren	0,00	0,00	0,00
2114	Erträge aus Leistungen	0,00	0,00	50,00
2115	Erträge aus Besitz und wirtschaftlicher Tätigkeit	0,00	0,00	0,00
2116	Erträge aus Veräußerung und sonstige Erträge	0,00	0,00	0,00
2117	Nicht finanzierungswirksame operative Erträge	0,00	0,00	0,00
212	Erträge aus Transfers	5 227 000,00	5 220 400,00	5 158 899,31
2121	Transferertrag von Trägern des öffentlichen Rechts	5 227 000,00	5 220 400,00	5 158 899,31
2122	Transferertrag von Beteiligungen	0,00	0,00	0,00
2123	Transferertrag von Unternehmen (mit Finanzunternehmen)	0,00	0,00	0,00
2124	Transferertrag von Haushalten und Organisationen ohne Erwerbscharakter	0,00	0,00	0,00
2125	Transferertrag vom Ausland	0,00	0,00	0,00
2126	Investitions- und Tilgungszuschüsse zwischen Unternehmungen und Betrieben der Gebietskörperschaft und der Gebietskörperschaft	0,00	0,00	0,00
2127	Nicht finanzierungswirksamer Transferertrag	0,00	0,00	0,00
213	Finanzerträge	400,00	400,00	4 743,01
2131	Erträge aus Zinsen	400,00	400,00	4 743,01
2132	Erträge aus Zinsen aus derivativen Finanzinstrumenten mit und ohne Grundgeschäft	0,00	0,00	0,00
2133	Erträge aus Gewinnentnahmen von marktbestimmten Betrieben	0,00	0,00	0,00
2134	Sonstige Finanzerträge	0,00	0,00	0,00
2135	Erträge aus Dividenden/Gewinnausschüttungen	0,00	0,00	0,00
2136	Sonstige nicht finanzierungswirksame Finanzerträge	0,00	0,00	0,00
21	Summe Erträge	5 227 400,00	5 220 800,00	5 163 692,32
221	Personalaufwand	0,00	0,00	0,00
2211	Personalaufwand (Bezüge, Nebengebühren, Mehrleistungen)	0,00	0,00	0,00
2212	Gesetzlicher und freiwilliger Sozialaufwand	0,00	0,00	0,00
2213	Sonstiger Personalaufwand	0,00	0,00	0,00
2214	Nicht finanzierungswirksamer Personalaufwand	0,00	0,00	0,00
222	Sachaufwand	5 244 700,00	5 235 000,00	4 895 941,44
2221	Gebrauchs- und Verbrauchsgüter, Handelswaren	28 100,00	4 200,00	2 552,36
2222	Verwaltungs- und Betriebsaufwand	10 100,00	9 800,00	8 961,74
2223	Leasing- und Mietaufwand	800,00	0,00	390,18
2224	Instandhaltung	5 083 000,00	5 116 900,00	4 775 508,11
2225	Sonstiger Sachaufwand	95 500,00	77 300,00	80 712,84
2226	Nicht finanzierungswirksamer Sachaufwand	27 200,00	26 800,00	27 816,21

MVAG	Mittelverwendungs- und aufbringungsgruppen (1. und 2. Ebene)	VA 2026	VA 2025	RA 2024
223	Transferaufwand	0,00	0,00	0,00
2231	Transferaufwand an Träger des öffentlichen Rechts	0,00	0,00	0,00
2232	Transferaufwand an Beteiligungen	0,00	0,00	0,00
2233	Transferaufwand an Unternehmen (mit Finanzunternehmen)	0,00	0,00	0,00
2234	Transferaufwand an Haushalte und Organisationen ohne Erwerbscharakter	0,00	0,00	0,00
2235	Transferaufwand an das Ausland	0,00	0,00	0,00
2236	Investitions- und Tilgungszuschüsse zwischen Unternehmungen und Betrieben der Gebietskörperschaft und der Gebietskörperschaft	0,00	0,00	0,00
2237	Nicht finanzierungswirksamer Transferaufwand	0,00	0,00	0,00
224	Finanzaufwand	1 400,00	1 400,00	777,63
2241	Aufwendungen für Zinsen	600,00	600,00	2,80
2242	Zinsen und sonstige Aufwendungen aus derivativen Finanzinstrumenten mit und ohne Grundgeschäft	0,00	0,00	0,00
2243	Gewinnentnahmen von Unternehmungen und marktbestimmten Betrieben der Gebietskörperschaft (innerhalb der Gebietskörperschaft)	0,00	0,00	0,00
2244	Sonstiger Finanzaufwand	800,00	800,00	774,83
2245	Nicht finanzierungswirksamer Finanzaufwand	0,00	0,00	0,00
22	Summe Aufwendungen	5 246 100,00	5 236 400,00	4 896 719,07
SA0	Saldo (0) Nettoergebnis (21 - 22)	-18 700,00	-15 600,00	266 973,25
230	Entnahmen von Haushaltsrücklagen	0,00	0,00	0,00
2301	Entnahmen von Haushaltsrücklagen	0,00	0,00	0,00
240	Zuweisungen an Haushaltsrücklagen	0,00	0,00	0,00
2401	Zuweisungen an Haushaltsrücklagen	0,00	0,00	0,00
SA01	Saldo (01) Haushaltsrücklagen (230 - 240)	0,00	0,00	0,00
SA00	Saldo (00) Nettoergebnis nach Haushaltsrücklagen (Saldo 0 + Saldo 01)	-18 700,00	-15 600,00	266 973,25

Finanzierungshaushalt Gesamt 1. und 2. Ebene (Anlage 1b)
- interne Vergütungen enthalten

MVAG	Mittelverwendungs- und aufbringungsgruppen (1. und 2. Ebene)	VA 2026	VA 2025	RA 2024
311	Einzahlungen aus operativer Verwaltungstätigkeit	0,00	0,00	50,00
3111	Einzahlungen aus eigenen Abgaben	0,00	0,00	0,00
3112	Einzahlungen aus Ertragsanteilen	0,00	0,00	0,00
3113	Einzahlungen aus Gebühren	0,00	0,00	0,00
3114	Einzahlungen aus Leistungen	0,00	0,00	50,00
3115	Einzahlungen aus Besitz und wirtschaftlicher Tätigkeit	0,00	0,00	0,00
3116	Einzahlungen aus Veräußerung von geringwertigen Wirtschaftsgütern (GWG) und sonstige Einzahlungen	0,00	0,00	0,00
312	Einzahlungen aus Transfers	5 227 000,00	5 220 400,00	5 177 811,00
3121	Transferzahlungen von Trägern des öffentlichen Rechts	5 227 000,00	5 220 400,00	5 177 811,00
3122	Transferzahlungen von Beteiligungen	0,00	0,00	0,00
3123	Transferzahlungen von Unternehmen (inkl. Finanzunternehmen)	0,00	0,00	0,00
3124	Transferzahlungen von Haushalten und Organisationen ohne Erwerbscharakter	0,00	0,00	0,00
3125	Transferzahlungen vom Ausland	0,00	0,00	0,00
3126	Investitions- und Tilgungszuschüsse zwischen Unternehmungen und Betrieben der Gebietskörperschaft und der Gebietskörperschaft	0,00	0,00	0,00
313	Einzahlungen aus Finanzerträgen	400,00	400,00	4 743,01
3131	Einzahlungen aus Zinserträgen	400,00	400,00	4 743,01
3132	Einzahlungen aus Zinsen aus derivativen Finanzinstrumenten mit und ohne Grundgeschäft	0,00	0,00	0,00
3133	Einzahlungen aus Gewinnentnahmen von marktbestimmten Betrieben	0,00	0,00	0,00
3134	Sonstige Einzahlungen aus Finanzerträgen	0,00	0,00	0,00
3135	Einzahlungen aus Dividenden/Gewinnausschüttungen	0,00	0,00	0,00
31	Summe Einzahlungen operative Gebarung	5 227 400,00	5 220 800,00	5 182 604,01
321	Auszahlungen aus Personalaufwand	0,00	0,00	0,00
3211	Auszahlungen für Personalaufwand (Bezüge, Nebengebühren, und Mehrleistungsvergütungen)	0,00	0,00	0,00
3212	Auszahlungen für gesetzliche und freiwillige Sozialaufwendungen	0,00	0,00	0,00
3213	Auszahlungen aus sonstigem Personalaufwand	0,00	0,00	0,00
322	Auszahlungen aus Sachaufwand	5 217 500,00	5 208 200,00	4 907 365,13
3221	Auszahlungen für Gebrauchs- und Verbrauchsgüter, Handelswaren	28 100,00	4 200,00	2 552,36
3222	Auszahlungen für Verwaltungs- und Betriebsaufwand	10 100,00	9 800,00	9 161,10
3223	Auszahlungen für Leasing- und Mietaufwand	800,00	0,00	390,18
3224	Auszahlungen für Instandhaltung	5 083 000,00	5 116 900,00	4 814 473,79
3225	Sonstige Auszahlungen aus Sachaufwand	95 500,00	77 300,00	80 787,70
3226	Auszahlungen aus der Inanspruchnahme von Haftungen	0,00	0,00	0,00
323	Auszahlungen aus Transfers	0,00	0,00	0,00
3231	Transferzahlungen an Träger des öffentlichen Rechts	0,00	0,00	0,00
3232	Transferzahlungen an Beteiligungen	0,00	0,00	0,00

MVAG	Mittelverwendungs- und aufbringungsgruppen (1. und 2. Ebene)	VA 2026	VA 2025	RA 2024
3233	Transferzahlungen an Unternehmen (inkl. Finanzunternehmen)	0,00	0,00	0,00
3234	Transferzahlungen an Haushalte und Organisationen ohne Erwerbscharakter	0,00	0,00	0,00
3235	Transferzahlungen an das Ausland	0,00	0,00	0,00
3236	Investitions- und Tilgungszuschüsse zwischen Unternehmungen und Betrieben der Gebietskörperschaft und der Gebietskörperschaft	0,00	0,00	0,00
324	Auszahlungen aus Finanzaufwand	1 400,00	1 400,00	777,63
3241	Auszahlungen für Zinsen	600,00	600,00	2,80
3242	Auszahlungen für Zinsen aus derivativen Finanzinstrumenten mit und ohne Grundgeschäft	0,00	0,00	0,00
3243	Auszahlungen aus Gewinnentnahmen von marktbestimmten Betrieben	0,00	0,00	0,00
3244	Sonstige Auszahlungen aus Finanzaufwendungen	800,00	800,00	774,83
32	Summe Auszahlungen operative Gebarung	5 218 900,00	5 209 600,00	4 908 142,76
SA1	Saldo (1) Geldfluss aus der operativen Gebarung (31 – 32)	8 500,00	11 200,00	274 461,25
331	Einzahlungen aus der Investitionstätigkeit	0,00	0,00	0,00
3311	Einzahlungen aus der Veräußerung von immateriellem Vermögen	0,00	0,00	0,00
3312	Einzahlungen aus der Veräußerung von Grundstücken und Grundstückeinrichtungen	0,00	0,00	0,00
3313	Einzahlungen aus der Veräußerung von Gebäuden und Bauten	0,00	0,00	0,00
3314	Einzahlungen aus der Veräußerung von technischen Anlagen, Fahrzeugen und Maschinen	0,00	0,00	0,00
3315	Einzahlungen aus der Veräußerung von Amts-, Betriebs- und Geschäftsausstattung	0,00	0,00	0,00
3316	Einzahlungen aus der Veräußerung von Kulturgütern	0,00	0,00	0,00
3317	Einzahlungen aus der Veräußerung von Beteiligungen	0,00	0,00	0,00
3318	Einzahlungen aus der Veräußerung von kofinanzierten Schutzbauten	0,00	0,00	0,00
332	Einzahlungen aus der Rückzahlung von Darlehen sowie gewährten Vorschüssen	0,00	0,00	0,00
3321	Einzahlungen aus Darlehen an Träger des öffentlichen Rechts	0,00	0,00	0,00
3322	Einzahlungen aus Darlehen an Beteiligungen	0,00	0,00	0,00
3323	Einzahlungen aus Darlehen an Unternehmen und Haushalte	0,00	0,00	0,00
3325	Einzahlungen aus Vorschüssen und Anzahlungen	0,00	0,00	0,00
333	Einzahlungen aus Kapitaltransfers	0,00	0,00	0,00
3331	Kapitaltransferzahlungen von Trägern des öffentlichen Rechts	0,00	0,00	0,00
3332	Kapitaltransferzahlungen von Beteiligungen	0,00	0,00	0,00
3333	Kapitaltransferzahlungen von Unternehmen	0,00	0,00	0,00
3334	Kapitaltransferzahlungen von Haushalten und Organisationen ohne Erwerbscharakter	0,00	0,00	0,00
3335	Kapitaltransferzahlungen vom Ausland	0,00	0,00	0,00
33	Summe Einzahlungen investive Gebarung	0,00	0,00	0,00
341	Auszahlungen aus der Investitionstätigkeit	8 500,00	11 200,00	6 868,08
3411	Auszahlungen für den Erwerb von immateriellem Vermögen	0,00	0,00	1 260,36

MVAG	Mittelverwendungs- und aufbringungsgruppen (1. und 2. Ebene)	VA 2026	VA 2025	RA 2024
3412	Auszahlungen für den Erwerb von Grundstücken und Grundstückseinrichtungen	0,00	0,00	0,00
3413	Auszahlungen für den Erwerb von Gebäuden und Bauten	0,00	0,00	0,00
3414	Auszahlungen für den Erwerb von technischen Anlagen, Fahrzeugen und Maschinen	2 000,00	4 700,00	4 502,17
3415	Auszahlungen für den Erwerb von Amts-, Betriebs- und Geschäftsausstattung	6 500,00	6 500,00	1 105,55
3416	Auszahlungen für den Erwerb von Kulturgütern	0,00	0,00	0,00
3417	Auszahlungen für den Erwerb von Beteiligungen	0,00	0,00	0,00
3418	Auszahlungen für den Erwerb von kofinanzierten Schutzbauten	0,00	0,00	0,00
342	Auszahlungen aus der Gewährung von Darlehen sowie gewährten Vorschüssen	0,00	0,00	0,00
3421	Auszahlungen von Darlehen an Träger des öffentlichen Rechts	0,00	0,00	0,00
3422	Auszahlungen von Darlehen an Beteiligungen	0,00	0,00	0,00
3423	Auszahlungen von Darlehen an Unternehmen und Haushalte	0,00	0,00	0,00
3425	Auszahlungen von Vorschüssen und Anzahlungen	0,00	0,00	0,00
343	Auszahlungen aus Kapitaltransfers	0,00	0,00	0,00
3431	Kapitaltransferzahlungen an Träger des öffentlichen Rechts	0,00	0,00	0,00
3432	Kapitaltransferzahlungen an Beteiligungen	0,00	0,00	0,00
3433	Kapitaltransferzahlungen an Unternehmen (Finanzunternehmen)	0,00	0,00	0,00
3434	Kapitaltransferzahlungen an Haushalte und Organisationen ohne Erwerbscharakter	0,00	0,00	0,00
3435	Kapitaltransferzahlungen an das Ausland	0,00	0,00	0,00
34	Summe Auszahlungen investive Gebarung	8 500,00	11 200,00	6 868,08
SA2	Saldo (2) Geldfluss aus der investiven Gebarung (33 – 34)	-8 500,00	-11 200,00	-6 868,08
SA3	Saldo (3) Nettofinanzierungssaldo (Saldo 1 + Saldo 2)	0,00	0,00	267 593,17
351	Einzahlungen aus der Aufnahme von Finanzschulden	0,00	0,00	0,00
3511	Einzahlungen aus empfangenen Darlehen von öffentlichen Körperschaften und Rechtsträgern	0,00	0,00	0,00
3512	Einzahlungen aus empfangenen Darlehen von Beteiligungen	0,00	0,00	0,00
3513	Einzahlungen aus empfangenen Darlehen von Unternehmen und privaten Haushalten	0,00	0,00	0,00
3514	Einzahlungen aus Finanzschulden (Finanzunternehmen)	0,00	0,00	0,00
3515	Einzahlungen aus Aufnahmen von Leasingverbindlichkeiten	0,00	0,00	0,00
353	Einzahlungen infolge eines Kapitaltausches bei derivativen Finanzinstrumenten mit Grundgeschäft	0,00	0,00	0,00
3530	Einzahlungen infolge eines Kapitaltausches bei derivativen Finanzinstrumenten mit Grundgeschäft	0,00	0,00	0,00
355	Einzahlungen aus dem Abgang von Finanzinstrumenten	0,00	0,00	0,00
3550	Einzahlungen aus dem Abgang von Finanzinstrumenten	0,00	0,00	0,00
35	Summe Einzahlungen aus der Finanzierungstätigkeit	0,00	0,00	0,00

MVAG	Mittelverwendungs- und aufbringungsgruppen (1. und 2. Ebene)	VA 2026	VA 2025	RA 2024
361	Auszahlungen aus der Tilgung von Finanzschulden	0,00	0,00	0,00
3611	Auszahlungen aus empfangenen Darlehen von öffentlichen Körperschaften und Rechtsträgern	0,00	0,00	0,00
3612	Auszahlungen aus empfangenen Darlehen von Beteiligungen	0,00	0,00	0,00
3613	Auszahlungen aus empfangenen Darlehen von Unternehmen und privaten Haushalten	0,00	0,00	0,00
3614	Auszahlungen aus Finanzschulden	0,00	0,00	0,00
3615	Auszahlungen aus Rückzahlungen von Leasingverbindlichkeiten	0,00	0,00	0,00
363	Auszahlungen infolge eines Kapitaltausches bei derivativen Finanzinstrumenten mit Grundgeschäft	0,00	0,00	0,00
3630	Auszahlungen infolge eines Kapitaltausches bei derivativen Finanzinstrumenten mit Grundgeschäft	0,00	0,00	0,00
365	Auszahlungen für den Erwerb von Finanzinstrumenten	0,00	0,00	0,00
3650	Auszahlungen für den Erwerb von Finanzinstrumenten	0,00	0,00	0,00
36	Summe Auszahlungen aus der Finanzierungstätigkeit	0,00	0,00	0,00
SA4	Saldo (4) Geldfluss aus der Finanzierungstätigkeit (35 – 36)	0,00	0,00	0,00
SA5	Saldo (5) Geldfluss aus der voranschlagswirksamen Gebarung (Saldo 3 + Saldo 4)	0,00	0,00	267 593,17

Ergebnishaushalt Bereichsbudget 1. und 2. Ebene (Anlage 1a)

Vertretungskörper und allgemeine Verwaltung (Gruppe 0)

MVAG	Mittelverwendungs- und -aufbringungsgruppen (1. und 2. Ebene)	VA 2026	VA 2025	RA 2024
211	Erträge aus der operativen Verwaltungstätigkeit	0,00	0,00	50,00
2111	Erträge aus eigenen Abgaben	0,00	0,00	0,00
2112	Erträge aus Ertragsanteilen	0,00	0,00	0,00
2113	Erträge aus Gebühren	0,00	0,00	0,00
2114	Erträge aus Leistungen	0,00	0,00	50,00
2115	Erträge aus Besitz und wirtschaftlicher Tätigkeit	0,00	0,00	0,00
2116	Erträge aus Veräußerung und sonstige Erträge	0,00	0,00	0,00
2117	Nicht finanzierungswirksame operative Erträge	0,00	0,00	0,00
212	Erträge aus Transfers	0,00	0,00	0,00
2121	Transferertrag von Trägern des öffentlichen Rechts	0,00	0,00	0,00
2122	Transferertrag von Beteiligungen	0,00	0,00	0,00
2123	Transferertrag von Unternehmen (mit Finanzunternehmen)	0,00	0,00	0,00
2124	Transferertrag von Haushalten und Organisationen ohne Erwerbscharakter	0,00	0,00	0,00
2125	Transferertrag vom Ausland	0,00	0,00	0,00
2126	Investitions- und Tilgungszuschüsse zwischen Unternehmungen und Betrieben der Gebietskörperschaft und der Gebietskörperschaft	0,00	0,00	0,00
2127	Nicht finanzierungswirksamer Transferertrag	0,00	0,00	0,00
213	Finanzerträge	0,00	0,00	0,00
2131	Erträge aus Zinsen	0,00	0,00	0,00
2132	Erträge aus Zinsen aus derivativen Finanzinstrumenten mit und ohne Grundgeschäft	0,00	0,00	0,00
2133	Erträge aus Gewinnentnahmen von marktbestimmten Betrieben	0,00	0,00	0,00
2134	Sonstige Finanzerträge	0,00	0,00	0,00
2135	Erträge aus Dividenden/Gewinnausschüttungen	0,00	0,00	0,00
2136	Sonstige nicht finanzierungswirksame Finanzerträge	0,00	0,00	0,00
21	Summe Erträge	0,00	0,00	50,00
221	Personalaufwand	0,00	0,00	0,00
2211	Personalaufwand (Bezüge, Nebengebühren, Mehrleistungen)	0,00	0,00	0,00
2212	Gesetzlicher und freiwilliger Sozialaufwand	0,00	0,00	0,00
2213	Sonstiger Personalaufwand	0,00	0,00	0,00
2214	Nicht finanzierungswirksamer Personalaufwand	0,00	0,00	0,00
222	Sachaufwand	70 200,00	56 900,00	55 924,25
2221	Gebrauchs- und Verbrauchsgüter, Handelswaren	5 100,00	3 200,00	1 198,03
2222	Verwaltungs- und Betriebsaufwand	10 100,00	9 800,00	8 961,74

Vertretungskörper und allgemeine Verwaltung (Gruppe 0)

MVAG	Mittelverwendungs- und -aufbringungsgruppen (1. und 2. Ebene)	VA 2026	VA 2025	RA 2024
2223	Leasing- und Mietaufwand	800,00	0,00	390,18
2224	Instandhaltung	0,00	0,00	258,22
2225	Sonstiger Sachaufwand	41 400,00	31 200,00	31 990,12
2226	Nicht finanzierungswirksamer Sachaufwand	12 800,00	12 700,00	13 125,96
223	Transferaufwand	0,00	0,00	0,00
2231	Transferaufwand an Träger des öffentlichen Rechts	0,00	0,00	0,00
2232	Transferaufwand an Beteiligungen	0,00	0,00	0,00
2233	Transferaufwand an Unternehmen (mit Finanzunternehmen)	0,00	0,00	0,00
2234	Transferaufwand an Haushalte und Organisationen ohne Erwerbscharakter	0,00	0,00	0,00
2235	Transferaufwand an das Ausland	0,00	0,00	0,00
2236	Investitions- und Tilgungszuschüsse zwischen Unternehmungen und Betrieben der Gebietskörperschaft und der Gebietskörperschaft	0,00	0,00	0,00
2237	Nicht finanzierungswirksamer Transferaufwand	0,00	0,00	0,00
224	Finanzaufwand	0,00	0,00	0,00
2241	Aufwendungen für Zinsen	0,00	0,00	0,00
2242	Zinsen und sonstige Aufwendungen aus derivativen Finanzinstrumenten mit und ohne Grundgeschäft	0,00	0,00	0,00
2243	Gewinnentnahmen von Unternehmungen und marktbestimmten Betrieben der Gebietskörperschaft (innerhalb der Gebietskörperschaft)	0,00	0,00	0,00
2244	Sonstiger Finanzaufwand	0,00	0,00	0,00
2245	Nicht finanzierungswirksamer Finanzaufwand	0,00	0,00	0,00
22	Summe Aufwendungen	70 200,00	56 900,00	55 924,25
SA0	Saldo (0) Nettoergebnis (21 - 22)	-70 200,00	-56 900,00	-55 874,25
230	Entnahmen von Haushaltsrücklagen	0,00	0,00	0,00
2301	Entnahmen von Haushaltsrücklagen	0,00	0,00	0,00
240	Zuweisungen an Haushaltsrücklagen	0,00	0,00	0,00
2401	Zuweisungen an Haushaltsrücklagen	0,00	0,00	0,00
SA01	Saldo (01) Haushaltsrücklagen (230 - 240)	0,00	0,00	0,00
SA00	Saldo (00) Nettoergebnis nach Haushaltsrücklagen (Saldo 0 + Saldo 01)	-70 200,00	-56 900,00	-55 874,25

Straßen- und Wasserbau, Verkehr (Gruppe 6)

MVAG	Mittelverwendungs- und -aufbringungsgruppen (1. und 2. Ebene)	VA 2026	VA 2025	RA 2024
211	Erträge aus der operativen Verwaltungstätigkeit	0,00	0,00	0,00
2111	Erträge aus eigenen Abgaben	0,00	0,00	0,00
2112	Erträge aus Ertragsanteilen	0,00	0,00	0,00
2113	Erträge aus Gebühren	0,00	0,00	0,00
2114	Erträge aus Leistungen	0,00	0,00	0,00
2115	Erträge aus Besitz und wirtschaftlicher Tätigkeit	0,00	0,00	0,00
2116	Erträge aus Veräußerung und sonstige Erträge	0,00	0,00	0,00
2117	Nicht finanzierungswirksame operative Erträge	0,00	0,00	0,00
212	Erträge aus Transfers	5 227 000,00	5 220 400,00	5 158 899,31
2121	Transferertrag von Trägern des öffentlichen Rechts	5 227 000,00	5 220 400,00	5 158 899,31
2122	Transferertrag von Beteiligungen	0,00	0,00	0,00
2123	Transferertrag von Unternehmen (mit Finanzunternehmen)	0,00	0,00	0,00
2124	Transferertrag von Haushalten und Organisationen ohne Erwerbscharakter	0,00	0,00	0,00
2125	Transferertrag vom Ausland	0,00	0,00	0,00
2126	Investitions- und Tilgungszuschüsse zwischen Unternehmungen und Betrieben der Gebietskörperschaft und der Gebietskörperschaft	0,00	0,00	0,00
2127	Nicht finanzierungswirksamer Transferertrag	0,00	0,00	0,00
213	Finanzerträge	0,00	0,00	0,00
2131	Erträge aus Zinsen	0,00	0,00	0,00
2132	Erträge aus Zinsen aus derivativen Finanzinstrumenten mit und ohne Grundgeschäft	0,00	0,00	0,00
2133	Erträge aus Gewinnentnahmen von marktbestimmten Betrieben	0,00	0,00	0,00
2134	Sonstige Finanzerträge	0,00	0,00	0,00
2135	Erträge aus Dividenden/Gewinnausschüttungen	0,00	0,00	0,00
2136	Sonstige nicht finanzierungswirksame Finanzerträge	0,00	0,00	0,00
21	Summe Erträge	5 227 000,00	5 220 400,00	5 158 899,31
221	Personalaufwand	0,00	0,00	0,00
2211	Personalaufwand (Bezüge, Nebengebühren, Mehrleistungen)	0,00	0,00	0,00
2212	Gesetzlicher und freiwilliger Sozialaufwand	0,00	0,00	0,00
2213	Sonstiger Personalaufwand	0,00	0,00	0,00
2214	Nicht finanzierungswirksamer Personalaufwand	0,00	0,00	0,00
222	Sachaufwand	5 174 400,00	5 178 000,00	4 838 831,44
2221	Gebrauchs- und Verbrauchsgüter, Handelswaren	23 000,00	1 000,00	1 354,33
2222	Verwaltungs- und Betriebsaufwand	0,00	0,00	0,00

Straßen- und Wasserbau, Verkehr (Gruppe 6)

MVAG	Mittelverwendungs- und -aufbringungsgruppen (1. und 2. Ebene)	VA 2026	VA 2025	RA 2024
2223	Leasing- und Mietaufwand	0,00	0,00	0,00
2224	Instandhaltung	5 083 000,00	5 116 900,00	4 775 249,89
2225	Sonstiger Sachaufwand	54 000,00	46 000,00	47 536,97
2226	Nicht finanzierungswirksamer Sachaufwand	14 400,00	14 100,00	14 690,25
223	Transferaufwand	0,00	0,00	0,00
2231	Transferaufwand an Träger des öffentlichen Rechts	0,00	0,00	0,00
2232	Transferaufwand an Beteiligungen	0,00	0,00	0,00
2233	Transferaufwand an Unternehmen (mit Finanzunternehmen)	0,00	0,00	0,00
2234	Transferaufwand an Haushalte und Organisationen ohne Erwerbscharakter	0,00	0,00	0,00
2235	Transferaufwand an das Ausland	0,00	0,00	0,00
2236	Investitions- und Tilgungszuschüsse zwischen Unternehmungen und Betrieben der Gebietskörperschaft und der Gebietskörperschaft	0,00	0,00	0,00
2237	Nicht finanzierungswirksamer Transferaufwand	0,00	0,00	0,00
224	Finanzaufwand	0,00	0,00	0,00
2241	Aufwendungen für Zinsen	0,00	0,00	0,00
2242	Zinsen und sonstige Aufwendungen aus derivativen Finanzinstrumenten mit und ohne Grundgeschäft	0,00	0,00	0,00
2243	Gewinnentnahmen von Unternehmungen und marktbestimmten Betrieben der Gebietskörperschaft (innerhalb der Gebietskörperschaft)	0,00	0,00	0,00
2244	Sonstiger Finanzaufwand	0,00	0,00	0,00
2245	Nicht finanzierungswirksamer Finanzaufwand	0,00	0,00	0,00
22	Summe Aufwendungen	5 174 400,00	5 178 000,00	4 838 831,44
SA0	Saldo (0) Nettoergebnis (21 - 22)	52 600,00	42 400,00	320 067,87
230	Entnahmen von Haushaltsrücklagen	0,00	0,00	0,00
2301	Entnahmen von Haushaltsrücklagen	0,00	0,00	0,00
240	Zuweisungen an Haushaltsrücklagen	0,00	0,00	0,00
2401	Zuweisungen an Haushaltsrücklagen	0,00	0,00	0,00
SA01	Saldo (01) Haushaltsrücklagen (230 - 240)	0,00	0,00	0,00
SA00	Saldo (00) Nettoergebnis nach Haushaltsrücklagen (Saldo 0 + Saldo 01)	52 600,00	42 400,00	320 067,87

Finanzwirtschaft (Gruppe 9)

MVAG	Mittelverwendungs- und -aufbringungsgruppen (1. und 2. Ebene)	VA 2026	VA 2025	RA 2024
211	Erträge aus der operativen Verwaltungstätigkeit	0,00	0,00	0,00
2111	Erträge aus eigenen Abgaben	0,00	0,00	0,00
2112	Erträge aus Ertragsanteilen	0,00	0,00	0,00
2113	Erträge aus Gebühren	0,00	0,00	0,00
2114	Erträge aus Leistungen	0,00	0,00	0,00
2115	Erträge aus Besitz und wirtschaftlicher Tätigkeit	0,00	0,00	0,00
2116	Erträge aus Veräußerung und sonstige Erträge	0,00	0,00	0,00
2117	Nicht finanzierungswirksame operative Erträge	0,00	0,00	0,00
212	Erträge aus Transfers	0,00	0,00	0,00
2121	Transferertrag von Trägern des öffentlichen Rechts	0,00	0,00	0,00
2122	Transferertrag von Beteiligungen	0,00	0,00	0,00
2123	Transferertrag von Unternehmen (mit Finanzunternehmen)	0,00	0,00	0,00
2124	Transferertrag von Haushalten und Organisationen ohne Erwerbscharakter	0,00	0,00	0,00
2125	Transferertrag vom Ausland	0,00	0,00	0,00
2126	Investitions- und Tilgungszuschüsse zwischen Unternehmungen und Betrieben der Gebietskörperschaft und der Gebietskörperschaft	0,00	0,00	0,00
2127	Nicht finanzierungswirksamer Transferertrag	0,00	0,00	0,00
213	Finanzerträge	400,00	400,00	4 743,01
2131	Erträge aus Zinsen	400,00	400,00	4 743,01
2132	Erträge aus Zinsen aus derivativen Finanzinstrumenten mit und ohne Grundgeschäft	0,00	0,00	0,00
2133	Erträge aus Gewinnentnahmen von marktbestimmten Betrieben	0,00	0,00	0,00
2134	Sonstige Finanzerträge	0,00	0,00	0,00
2135	Erträge aus Dividenden/Gewinnausschüttungen	0,00	0,00	0,00
2136	Sonstige nicht finanzierungswirksame Finanzerträge	0,00	0,00	0,00
21	Summe Erträge	400,00	400,00	4 743,01
221	Personalaufwand	0,00	0,00	0,00
2211	Personalaufwand (Bezüge, Nebengebühren, Mehrleistungen)	0,00	0,00	0,00
2212	Gesetzlicher und freiwilliger Sozialaufwand	0,00	0,00	0,00
2213	Sonstiger Personalaufwand	0,00	0,00	0,00
2214	Nicht finanzierungswirksamer Personalaufwand	0,00	0,00	0,00
222	Sachaufwand	100,00	100,00	1 185,75
2221	Gebrauchs- und Verbrauchsgüter, Handelswaren	0,00	0,00	0,00
2222	Verwaltungs- und Betriebsaufwand	0,00	0,00	0,00

Finanzwirtschaft (Gruppe 9)

MVAG	Mittelverwendungs- und -aufbringungsgruppen (1. und 2. Ebene)	VA 2026	VA 2025	RA 2024
2223	Leasing- und Mietaufwand	0,00	0,00	0,00
2224	Instandhaltung	0,00	0,00	0,00
2225	Sonstiger Sachaufwand	100,00	100,00	1 185,75
2226	Nicht finanzierungswirksamer Sachaufwand	0,00	0,00	0,00
223	Transferaufwand	0,00	0,00	0,00
2231	Transferaufwand an Träger des öffentlichen Rechts	0,00	0,00	0,00
2232	Transferaufwand an Beteiligungen	0,00	0,00	0,00
2233	Transferaufwand an Unternehmen (mit Finanzunternehmen)	0,00	0,00	0,00
2234	Transferaufwand an Haushalte und Organisationen ohne Erwerbscharakter	0,00	0,00	0,00
2235	Transferaufwand an das Ausland	0,00	0,00	0,00
2236	Investitions- und Tilgungszuschüsse zwischen Unternehmungen und Betrieben der Gebietskörperschaft und der Gebietskörperschaft	0,00	0,00	0,00
2237	Nicht finanzierungswirksamer Transferaufwand	0,00	0,00	0,00
224	Finanzaufwand	1 400,00	1 400,00	777,63
2241	Aufwendungen für Zinsen	600,00	600,00	2,80
2242	Zinsen und sonstige Aufwendungen aus derivativen Finanzinstrumenten mit und ohne Grundgeschäft	0,00	0,00	0,00
2243	Gewinnentnahmen von Unternehmungen und marktbestimmten Betrieben der Gebietskörperschaft (innerhalb der Gebietskörperschaft)	0,00	0,00	0,00
2244	Sonstiger Finanzaufwand	800,00	800,00	774,83
2245	Nicht finanzierungswirksamer Finanzaufwand	0,00	0,00	0,00
22	Summe Aufwendungen	1 500,00	1 500,00	1 963,38
SA0	Saldo (0) Nettoergebnis (21 - 22)	-1 100,00	-1 100,00	2 779,63
230	Entnahmen von Haushaltsrücklagen	0,00	0,00	0,00
2301	Entnahmen von Haushaltsrücklagen	0,00	0,00	0,00
240	Zuweisungen an Haushaltsrücklagen	0,00	0,00	0,00
2401	Zuweisungen an Haushaltsrücklagen	0,00	0,00	0,00
SA01	Saldo (01) Haushaltsrücklagen (230 - 240)	0,00	0,00	0,00
SA00	Saldo (00) Nettoergebnis nach Haushaltsrücklagen (Saldo 0 + Saldo 01)	-1 100,00	-1 100,00	2 779,63

Finanzierungshaushalt Bereichsbudget 1. und 2. Ebene (Anlage 1b)

Vertretungskörper und allgemeine Verwaltung (Gruppe 0)

MVAG	Mittelverwendungs- und aufbringungsgruppen (1. und 2. Ebene)	VA 2026	VA 2025	RA 2024
311	Einzahlungen aus operativer Verwaltungstätigkeit	0,00	0,00	50,00
3111	Einzahlungen aus eigenen Abgaben	0,00	0,00	0,00
3112	Einzahlungen aus Ertragsanteilen	0,00	0,00	0,00
3113	Einzahlungen aus Gebühren	0,00	0,00	0,00
3114	Einzahlungen aus Leistungen	0,00	0,00	50,00
3115	Einzahlungen aus Besitz und wirtschaftlicher Tätigkeit	0,00	0,00	0,00
3116	Einzahlungen aus Veräußerung von geringwertigen Wirtschaftsgütern (GWG) und sonstige Einzahlungen	0,00	0,00	0,00
312	Einzahlungen aus Transfers	0,00	0,00	0,00
3121	Transferzahlungen von Trägern des öffentlichen Rechts	0,00	0,00	0,00
3122	Transferzahlungen von Beteiligungen	0,00	0,00	0,00
3123	Transferzahlungen von Unternehmen (inkl. Finanzunternehmen)	0,00	0,00	0,00
3124	Transferzahlungen von Haushalten und Organisationen ohne Erwerbscharakter	0,00	0,00	0,00
3125	Transferzahlungen vom Ausland	0,00	0,00	0,00
3126	Investitions- und Tilgungszuschüsse zwischen Unternehmungen und Betrieben der Gebietskörperschaft und der Gebietskörperschaft	0,00	0,00	0,00
313	Einzahlungen aus Finanzerträgen	0,00	0,00	0,00
3131	Einzahlungen aus Zinserträgen	0,00	0,00	0,00
3132	Einzahlungen aus Zinsen aus derivativen Finanzinstrumenten mit und ohne Grundgeschäft	0,00	0,00	0,00
3133	Einzahlungen aus Gewinnentnahmen von marktbestimmten Betrieben	0,00	0,00	0,00
3134	Sonstige Einzahlungen aus Finanzerträgen	0,00	0,00	0,00
3135	Einzahlungen aus Dividenden/Gewinnausschüttungen	0,00	0,00	0,00
31	Summe Einzahlungen operative Gebarung	0,00	0,00	50,00
321	Auszahlungen aus Personalaufwand	0,00	0,00	0,00
3211	Auszahlungen für Personalaufwand (Bezüge, Nebengebühren, und Mehrleistungsvergütungen)	0,00	0,00	0,00
3212	Auszahlungen für gesetzliche und freiwillige Sozialaufwendungen	0,00	0,00	0,00
3213	Auszahlungen aus sonstigem Personalaufwand	0,00	0,00	0,00
322	Auszahlungen aus Sachaufwand	57 400,00	44 200,00	43 072,51
3221	Auszahlungen für Gebrauchs- und Verbrauchsgüter, Handelswaren	5 100,00	3 200,00	1 198,03
3222	Auszahlungen für Verwaltungs- und Betriebsaufwand	10 100,00	9 800,00	9 161,10
3223	Auszahlungen für Leasing- und Mietaufwand	800,00	0,00	390,18
3224	Auszahlungen für Instandhaltung	0,00	0,00	258,22
3225	Sonstige Auszahlungen aus Sachaufwand	41 400,00	31 200,00	32 064,98
3226	Auszahlungen aus der Inanspruchnahme von Haftungen	0,00	0,00	0,00
323	Auszahlungen aus Transfers	0,00	0,00	0,00
3231	Transferzahlungen an Träger des öffentlichen Rechts	0,00	0,00	0,00

Vertretungskörper und allgemeine Verwaltung (Gruppe 0)

MVAG	Mittelverwendungs- und aufbringungsgruppen (1. und 2. Ebene)	VA 2026	VA 2025	RA 2024
3232	Transferzahlungen an Beteiligungen	0,00	0,00	0,00
3233	Transferzahlungen an Unternehmen (inkl. Finanzunternehmen)	0,00	0,00	0,00
3234	Transferzahlungen an Haushalte und Organisationen ohne Erwerbscharakter	0,00	0,00	0,00
3235	Transferzahlungen an das Ausland	0,00	0,00	0,00
3236	Investitions- und Tilgungszuschüsse zwischen Unternehmungen und Betrieben der Gebietskörperschaft und der Gebietskörperschaft	0,00	0,00	0,00
324	Auszahlungen aus Finanzaufwand	0,00	0,00	0,00
3241	Auszahlungen für Zinsen	0,00	0,00	0,00
3242	Auszahlungen für Zinsen aus derivativen Finanzinstrumenten mit und ohne Grundgeschäft	0,00	0,00	0,00
3243	Auszahlungen aus Gewinnentnahmen von marktbestimmten Betrieben	0,00	0,00	0,00
3244	Sonstige Auszahlungen aus Finanzaufwendungen	0,00	0,00	0,00
32	Summe Auszahlungen operative Gebarung	57 400,00	44 200,00	43 072,51
SA1	Saldo (1) Geldfluss aus der operativen Gebarung (31 – 32)	-57 400,00	-44 200,00	-43 022,51
331	Einzahlungen aus der Investitionstätigkeit	0,00	0,00	0,00
3311	Einzahlungen aus der Veräußerung von immateriellem Vermögen	0,00	0,00	0,00
3312	Einzahlungen aus der Veräußerung von Grundstücken und Grundstückeinrichtungen	0,00	0,00	0,00
3313	Einzahlungen aus der Veräußerung von Gebäuden und Bauten	0,00	0,00	0,00
3314	Einzahlungen aus der Veräußerung von technischen Anlagen, Fahrzeugen und Maschinen	0,00	0,00	0,00
3315	Einzahlungen aus der Veräußerung von Amts-, Betriebs- und Geschäftsausstattung	0,00	0,00	0,00
3316	Einzahlungen aus der Veräußerung von Kulturgütern	0,00	0,00	0,00
3317	Einzahlungen aus der Veräußerung von Beteiligungen	0,00	0,00	0,00
3318	Einzahlungen aus der Veräußerung von kofinanzierten Schutzbauten	0,00	0,00	0,00
332	Einzahlungen aus der Rückzahlung von Darlehen sowie gewährten Vorschüssen	0,00	0,00	0,00
3321	Einzahlungen aus Darlehen an Träger des öffentlichen Rechts	0,00	0,00	0,00
3322	Einzahlungen aus Darlehen an Beteiligungen	0,00	0,00	0,00
3323	Einzahlungen aus Darlehen an Unternehmen und Haushalte	0,00	0,00	0,00
3325	Einzahlungen aus Vorschüssen und Anzahlungen	0,00	0,00	0,00
333	Einzahlungen aus Kapitaltransfers	0,00	0,00	0,00
3331	Kapitaltransferzahlungen von Trägern des öffentlichen Rechts	0,00	0,00	0,00
3332	Kapitaltransferzahlungen von Beteiligungen	0,00	0,00	0,00
3333	Kapitaltransferzahlungen von Unternehmen	0,00	0,00	0,00
3334	Kapitaltransferzahlungen von Haushalten und Organisationen ohne Erwerbscharakter	0,00	0,00	0,00
3335	Kapitaltransferzahlungen vom Ausland	0,00	0,00	0,00
33	Summe Einzahlungen investive Gebarung	0,00	0,00	0,00

Vertretungskörper und allgemeine Verwaltung (Gruppe 0)

MVAG	Mittelverwendungs- und aufbringungsgruppen (1. und 2. Ebene)	VA 2026	VA 2025	RA 2024
341	Auszahlungen aus der Investitionstätigkeit	6 500,00	6 500,00	2 365,91
3411	Auszahlungen für den Erwerb von immateriellem Vermögen	0,00	0,00	1 260,36
3412	Auszahlungen für den Erwerb von Grundstücken und Grundstückseinrichtungen	0,00	0,00	0,00
3413	Auszahlungen für den Erwerb von Gebäuden und Bauten	0,00	0,00	0,00
3414	Auszahlungen für den Erwerb von technischen Anlagen, Fahrzeugen und Maschinen	0,00	0,00	0,00
3415	Auszahlungen für den Erwerb von Amts-, Betriebs- und Geschäftsausstattung	6 500,00	6 500,00	1 105,55
3416	Auszahlungen für den Erwerb von Kulturgütern	0,00	0,00	0,00
3417	Auszahlungen für den Erwerb von Beteiligungen	0,00	0,00	0,00
3418	Auszahlungen für den Erwerb von kofinanzierten Schutzbauten	0,00	0,00	0,00
342	Auszahlungen aus der Gewährung von Darlehen sowie gewährten Vorschüssen	0,00	0,00	0,00
3421	Auszahlungen von Darlehen an Träger des öffentlichen Rechts	0,00	0,00	0,00
3422	Auszahlungen von Darlehen an Beteiligungen	0,00	0,00	0,00
3423	Auszahlungen von Darlehen an Unternehmen und Haushalte	0,00	0,00	0,00
3425	Auszahlungen von Vorschüssen und Anzahlungen	0,00	0,00	0,00
343	Auszahlungen aus Kapitaltransfers	0,00	0,00	0,00
3431	Kapitaltransferzahlungen an Träger des öffentlichen Rechts	0,00	0,00	0,00
3432	Kapitaltransferzahlungen an Beteiligungen	0,00	0,00	0,00
3433	Kapitaltransferzahlungen an Unternehmen (Finanzunternehmen)	0,00	0,00	0,00
3434	Kapitaltransferzahlungen an Haushalte und Organisationen ohne Erwerbscharakter	0,00	0,00	0,00
3435	Kapitaltransferzahlungen an das Ausland	0,00	0,00	0,00
34	Summe Auszahlungen investive Gebarung	6 500,00	6 500,00	2 365,91
SA2	Saldo (2) Geldfluss aus der investiven Gebarung (33 – 34)	-6 500,00	-6 500,00	-2 365,91
SA3	Saldo (3) Nettofinanzierungssaldo (Saldo 1 + Saldo 2)	-63 900,00	-50 700,00	-45 388,42
351	Einzahlungen aus der Aufnahme von Finanzschulden	0,00	0,00	0,00
3511	Einzahlungen aus empfangenen Darlehen von öffentlichen Körperschaften und Rechtsträgern	0,00	0,00	0,00
3512	Einzahlungen aus empfangenen Darlehen von Beteiligungen	0,00	0,00	0,00
3513	Einzahlungen aus empfangenen Darlehen von Unternehmen und privaten Haushalten	0,00	0,00	0,00
3514	Einzahlungen aus Finanzschulden (Finanzunternehmen)	0,00	0,00	0,00
3515	Einzahlungen aus Aufnahmen von Leasingverbindlichkeiten	0,00	0,00	0,00
353	Einzahlungen infolge eines Kapitaltausches bei derivativen Finanzinstrumenten mit Grundgeschäft	0,00	0,00	0,00
3530	Einzahlungen infolge eines Kapitaltausches bei derivativen Finanzinstrumenten mit Grundgeschäft	0,00	0,00	0,00
355	Einzahlungen aus dem Abgang von Finanzinstrumenten	0,00	0,00	0,00

Vertretungskörper und allgemeine Verwaltung (Gruppe 0)

MVAG	Mittelverwendungs- und aufbringungsgruppen (1. und 2. Ebene)	VA 2026	VA 2025	RA 2024
3550	Einzahlungen aus dem Abgang von Finanzinstrumenten	0,00	0,00	0,00
35	Summe Einzahlungen aus der Finanzierungstätigkeit	0,00	0,00	0,00
361	Auszahlungen aus der Tilgung von Finanzschulden	0,00	0,00	0,00
3611	Auszahlungen aus empfangenen Darlehen von öffentlichen Körperschaften und Rechtsträgern	0,00	0,00	0,00
3612	Auszahlungen aus empfangenen Darlehen von Beteiligungen	0,00	0,00	0,00
3613	Auszahlungen aus empfangenen Darlehen von Unternehmen und privaten Haushalten	0,00	0,00	0,00
3614	Auszahlungen aus Finanzschulden	0,00	0,00	0,00
3615	Auszahlungen aus Rückzahlungen von Leasingverbindlichkeiten	0,00	0,00	0,00
363	Auszahlungen infolge eines Kapitaltausches bei derivativen Finanzinstrumenten mit Grundgeschäft	0,00	0,00	0,00
3630	Auszahlungen infolge eines Kapitaltausches bei derivativen Finanzinstrumenten mit Grundgeschäft	0,00	0,00	0,00
365	Auszahlungen für den Erwerb von Finanzinstrumenten	0,00	0,00	0,00
3650	Auszahlungen für den Erwerb von Finanzinstrumenten	0,00	0,00	0,00
36	Summe Auszahlungen aus der Finanzierungstätigkeit	0,00	0,00	0,00
SA4	Saldo (4) Geldfluss aus der Finanzierungstätigkeit (35 – 36)	0,00	0,00	0,00
SA5	Saldo (5) Geldfluss aus der voranschlagswirksamen Gebarung (Saldo 3 + Saldo 4)	-63 900,00	-50 700,00	-45 388,42

Straßen- und Wasserbau, Verkehr (Gruppe 6)

MVAG	Mittelverwendungs- und aufbringungsgruppen (1. und 2. Ebene)	VA 2026	VA 2025	RA 2024
311	Einzahlungen aus operativer Verwaltungstätigkeit	0,00	0,00	0,00
3111	Einzahlungen aus eigenen Abgaben	0,00	0,00	0,00
3112	Einzahlungen aus Ertragsanteilen	0,00	0,00	0,00
3113	Einzahlungen aus Gebühren	0,00	0,00	0,00
3114	Einzahlungen aus Leistungen	0,00	0,00	0,00
3115	Einzahlungen aus Besitz und wirtschaftlicher Tätigkeit	0,00	0,00	0,00
3116	Einzahlungen aus Veräußerung von geringwertigen Wirtschaftsgütern (GWG) und sonstige Einzahlungen	0,00	0,00	0,00
312	Einzahlungen aus Transfers	5 227 000,00	5 220 400,00	5 177 811,00
3121	Transferzahlungen von Trägern des öffentlichen Rechts	5 227 000,00	5 220 400,00	5 177 811,00
3122	Transferzahlungen von Beteiligungen	0,00	0,00	0,00
3123	Transferzahlungen von Unternehmen (inkl. Finanzunternehmen)	0,00	0,00	0,00
3124	Transferzahlungen von Haushalten und Organisationen ohne Erwerbscharakter	0,00	0,00	0,00
3125	Transferzahlungen vom Ausland	0,00	0,00	0,00
3126	Investitions- und Tilgungszuschüsse zwischen Unternehmungen und Betrieben der Gebietskörperschaft und der Gebietskörperschaft	0,00	0,00	0,00
313	Einzahlungen aus Finanzerträgen	0,00	0,00	0,00
3131	Einzahlungen aus Zinserträgen	0,00	0,00	0,00
3132	Einzahlungen aus Zinsen aus derivativen Finanzinstrumenten mit und ohne Grundgeschäft	0,00	0,00	0,00
3133	Einzahlungen aus Gewinnentnahmen von marktbestimmten Betrieben	0,00	0,00	0,00
3134	Sonstige Einzahlungen aus Finanzerträgen	0,00	0,00	0,00
3135	Einzahlungen aus Dividenden/Gewinnausschüttungen	0,00	0,00	0,00
31	Summe Einzahlungen operative Gebarung	5 227 000,00	5 220 400,00	5 177 811,00
321	Auszahlungen aus Personalaufwand	0,00	0,00	0,00
3211	Auszahlungen für Personalaufwand (Bezüge, Nebengebühren, und Mehrleistungsvergütungen)	0,00	0,00	0,00
3212	Auszahlungen für gesetzliche und freiwillige Sozialaufwendungen	0,00	0,00	0,00
3213	Auszahlungen aus sonstigem Personalaufwand	0,00	0,00	0,00
322	Auszahlungen aus Sachaufwand	5 160 000,00	5 163 900,00	4 863 106,87
3221	Auszahlungen für Gebrauchs- und Verbrauchsgüter, Handelswaren	23 000,00	1 000,00	1 354,33
3222	Auszahlungen für Verwaltungs- und Betriebsaufwand	0,00	0,00	0,00
3223	Auszahlungen für Leasing- und Mietaufwand	0,00	0,00	0,00
3224	Auszahlungen für Instandhaltung	5 083 000,00	5 116 900,00	4 814 215,57
3225	Sonstige Auszahlungen aus Sachaufwand	54 000,00	46 000,00	47 536,97
3226	Auszahlungen aus der Inanspruchnahme von Haftungen	0,00	0,00	0,00
323	Auszahlungen aus Transfers	0,00	0,00	0,00
3231	Transferzahlungen an Träger des öffentlichen Rechts	0,00	0,00	0,00

Straßen- und Wasserbau, Verkehr (Gruppe 6)

MVAG	Mittelverwendungs- und aufbringungsgruppen (1. und 2. Ebene)	VA 2026	VA 2025	RA 2024
3232	Transferzahlungen an Beteiligungen	0,00	0,00	0,00
3233	Transferzahlungen an Unternehmen (inkl. Finanzunternehmen)	0,00	0,00	0,00
3234	Transferzahlungen an Haushalte und Organisationen ohne Erwerbscharakter	0,00	0,00	0,00
3235	Transferzahlungen an das Ausland	0,00	0,00	0,00
3236	Investitions- und Tilgungszuschüsse zwischen Unternehmungen und Betrieben der Gebietskörperschaft und der Gebietskörperschaft	0,00	0,00	0,00
324	Auszahlungen aus Finanzaufwand	0,00	0,00	0,00
3241	Auszahlungen für Zinsen	0,00	0,00	0,00
3242	Auszahlungen für Zinsen aus derivativen Finanzinstrumenten mit und ohne Grundgeschäft	0,00	0,00	0,00
3243	Auszahlungen aus Gewinnentnahmen von marktbestimmten Betrieben	0,00	0,00	0,00
3244	Sonstige Auszahlungen aus Finanzaufwendungen	0,00	0,00	0,00
32	Summe Auszahlungen operative Gebarung	5 160 000,00	5 163 900,00	4 863 106,87
SA1	Saldo (1) Geldfluss aus der operativen Gebarung (31 – 32)	67 000,00	56 500,00	314 704,13
331	Einzahlungen aus der Investitionstätigkeit	0,00	0,00	0,00
3311	Einzahlungen aus der Veräußerung von immateriellem Vermögen	0,00	0,00	0,00
3312	Einzahlungen aus der Veräußerung von Grundstücken und Grundstückeinrichtungen	0,00	0,00	0,00
3313	Einzahlungen aus der Veräußerung von Gebäuden und Bauten	0,00	0,00	0,00
3314	Einzahlungen aus der Veräußerung von technischen Anlagen, Fahrzeugen und Maschinen	0,00	0,00	0,00
3315	Einzahlungen aus der Veräußerung von Amts-, Betriebs- und Geschäftsausstattung	0,00	0,00	0,00
3316	Einzahlungen aus der Veräußerung von Kulturgütern	0,00	0,00	0,00
3317	Einzahlungen aus der Veräußerung von Beteiligungen	0,00	0,00	0,00
3318	Einzahlungen aus der Veräußerung von kofinanzierten Schutzbauten	0,00	0,00	0,00
332	Einzahlungen aus der Rückzahlung von Darlehen sowie gewährten Vorschüssen	0,00	0,00	0,00
3321	Einzahlungen aus Darlehen an Träger des öffentlichen Rechts	0,00	0,00	0,00
3322	Einzahlungen aus Darlehen an Beteiligungen	0,00	0,00	0,00
3323	Einzahlungen aus Darlehen an Unternehmen und Haushalte	0,00	0,00	0,00
3325	Einzahlungen aus Vorschüssen und Anzahlungen	0,00	0,00	0,00
333	Einzahlungen aus Kapitaltransfers	0,00	0,00	0,00
3331	Kapitaltransferzahlungen von Trägern des öffentlichen Rechts	0,00	0,00	0,00
3332	Kapitaltransferzahlungen von Beteiligungen	0,00	0,00	0,00
3333	Kapitaltransferzahlungen von Unternehmen	0,00	0,00	0,00
3334	Kapitaltransferzahlungen von Haushalten und Organisationen ohne Erwerbscharakter	0,00	0,00	0,00
3335	Kapitaltransferzahlungen vom Ausland	0,00	0,00	0,00
33	Summe Einzahlungen investive Gebarung	0,00	0,00	0,00

Straßen- und Wasserbau, Verkehr (Gruppe 6)

MVAG	Mittelverwendungs- und aufbringungsgruppen (1. und 2. Ebene)	VA 2026	VA 2025	RA 2024
341	Auszahlungen aus der Investitionstätigkeit	2 000,00	4 700,00	4 502,17
3411	Auszahlungen für den Erwerb von immateriellem Vermögen	0,00	0,00	0,00
3412	Auszahlungen für den Erwerb von Grundstücken und Grundstückseinrichtungen	0,00	0,00	0,00
3413	Auszahlungen für den Erwerb von Gebäuden und Bauten	0,00	0,00	0,00
3414	Auszahlungen für den Erwerb von technischen Anlagen, Fahrzeugen und Maschinen	2 000,00	4 700,00	4 502,17
3415	Auszahlungen für den Erwerb von Amts-, Betriebs- und Geschäftsausstattung	0,00	0,00	0,00
3416	Auszahlungen für den Erwerb von Kulturgütern	0,00	0,00	0,00
3417	Auszahlungen für den Erwerb von Beteiligungen	0,00	0,00	0,00
3418	Auszahlungen für den Erwerb von kofinanzierten Schutzbauten	0,00	0,00	0,00
342	Auszahlungen aus der Gewährung von Darlehen sowie gewährten Vorschüssen	0,00	0,00	0,00
3421	Auszahlungen von Darlehen an Träger des öffentlichen Rechts	0,00	0,00	0,00
3422	Auszahlungen von Darlehen an Beteiligungen	0,00	0,00	0,00
3423	Auszahlungen von Darlehen an Unternehmen und Haushalte	0,00	0,00	0,00
3425	Auszahlungen von Vorschüssen und Anzahlungen	0,00	0,00	0,00
343	Auszahlungen aus Kapitaltransfers	0,00	0,00	0,00
3431	Kapitaltransferzahlungen an Träger des öffentlichen Rechts	0,00	0,00	0,00
3432	Kapitaltransferzahlungen an Beteiligungen	0,00	0,00	0,00
3433	Kapitaltransferzahlungen an Unternehmen (Finanzunternehmen)	0,00	0,00	0,00
3434	Kapitaltransferzahlungen an Haushalte und Organisationen ohne Erwerbscharakter	0,00	0,00	0,00
3435	Kapitaltransferzahlungen an das Ausland	0,00	0,00	0,00
34	Summe Auszahlungen investive Gebarung	2 000,00	4 700,00	4 502,17
SA2	Saldo (2) Geldfluss aus der investiven Gebarung (33 – 34)	-2 000,00	-4 700,00	-4 502,17
SA3	Saldo (3) Nettofinanzierungssaldo (Saldo 1 + Saldo 2)	65 000,00	51 800,00	310 201,96
351	Einzahlungen aus der Aufnahme von Finanzschulden	0,00	0,00	0,00
3511	Einzahlungen aus empfangenen Darlehen von öffentlichen Körperschaften und Rechtsträgern	0,00	0,00	0,00
3512	Einzahlungen aus empfangenen Darlehen von Beteiligungen	0,00	0,00	0,00
3513	Einzahlungen aus empfangenen Darlehen von Unternehmen und privaten Haushalten	0,00	0,00	0,00
3514	Einzahlungen aus Finanzschulden (Finanzunternehmen)	0,00	0,00	0,00
3515	Einzahlungen aus Aufnahmen von Leasingverbindlichkeiten	0,00	0,00	0,00
353	Einzahlungen infolge eines Kapitaltausches bei derivativen Finanzinstrumenten mit Grundgeschäft	0,00	0,00	0,00
3530	Einzahlungen infolge eines Kapitaltausches bei derivativen Finanzinstrumenten mit Grundgeschäft	0,00	0,00	0,00
355	Einzahlungen aus dem Abgang von Finanzinstrumenten	0,00	0,00	0,00

Straßen- und Wasserbau, Verkehr (Gruppe 6)

MVAG	Mittelverwendungs- und aufbringungsgruppen (1. und 2. Ebene)	VA 2026	VA 2025	RA 2024
3550	Einzahlungen aus dem Abgang von Finanzinstrumenten	0,00	0,00	0,00
35	Summe Einzahlungen aus der Finanzierungstätigkeit	0,00	0,00	0,00
361	Auszahlungen aus der Tilgung von Finanzschulden	0,00	0,00	0,00
3611	Auszahlungen aus empfangenen Darlehen von öffentlichen Körperschaften und Rechtsträgern	0,00	0,00	0,00
3612	Auszahlungen aus empfangenen Darlehen von Beteiligungen	0,00	0,00	0,00
3613	Auszahlungen aus empfangenen Darlehen von Unternehmen und privaten Haushalten	0,00	0,00	0,00
3614	Auszahlungen aus Finanzschulden	0,00	0,00	0,00
3615	Auszahlungen aus Rückzahlungen von Leasingverbindlichkeiten	0,00	0,00	0,00
363	Auszahlungen infolge eines Kapitaltausches bei derivativen Finanzinstrumenten mit Grundgeschäft	0,00	0,00	0,00
3630	Auszahlungen infolge eines Kapitaltausches bei derivativen Finanzinstrumenten mit Grundgeschäft	0,00	0,00	0,00
365	Auszahlungen für den Erwerb von Finanzinstrumenten	0,00	0,00	0,00
3650	Auszahlungen für den Erwerb von Finanzinstrumenten	0,00	0,00	0,00
36	Summe Auszahlungen aus der Finanzierungstätigkeit	0,00	0,00	0,00
SA4	Saldo (4) Geldfluss aus der Finanzierungstätigkeit (35 – 36)	0,00	0,00	0,00
SA5	Saldo (5) Geldfluss aus der voranschlagswirksamen Gebarung (Saldo 3 + Saldo 4)	65 000,00	51 800,00	310 201,96

Finanzwirtschaft (Gruppe 9)

MVAG	Mittelverwendungs- und aufbringungsgruppen (1. und 2. Ebene)	VA 2026	VA 2025	RA 2024
311	Einzahlungen aus operativer Verwaltungstätigkeit	0,00	0,00	0,00
3111	Einzahlungen aus eigenen Abgaben	0,00	0,00	0,00
3112	Einzahlungen aus Ertragsanteilen	0,00	0,00	0,00
3113	Einzahlungen aus Gebühren	0,00	0,00	0,00
3114	Einzahlungen aus Leistungen	0,00	0,00	0,00
3115	Einzahlungen aus Besitz und wirtschaftlicher Tätigkeit	0,00	0,00	0,00
3116	Einzahlungen aus Veräußerung von geringwertigen Wirtschaftsgütern (GWG) und sonstige Einzahlungen	0,00	0,00	0,00
312	Einzahlungen aus Transfers	0,00	0,00	0,00
3121	Transferzahlungen von Trägern des öffentlichen Rechts	0,00	0,00	0,00
3122	Transferzahlungen von Beteiligungen	0,00	0,00	0,00
3123	Transferzahlungen von Unternehmen (inkl. Finanzunternehmen)	0,00	0,00	0,00
3124	Transferzahlungen von Haushalten und Organisationen ohne Erwerbscharakter	0,00	0,00	0,00
3125	Transferzahlungen vom Ausland	0,00	0,00	0,00
3126	Investitions- und Tilgungszuschüsse zwischen Unternehmungen und Betrieben der Gebietskörperschaft und der Gebietskörperschaft	0,00	0,00	0,00
313	Einzahlungen aus Finanzerträgen	400,00	400,00	4 743,01
3131	Einzahlungen aus Zinserträgen	400,00	400,00	4 743,01
3132	Einzahlungen aus Zinsen aus derivativen Finanzinstrumenten mit und ohne Grundgeschäft	0,00	0,00	0,00
3133	Einzahlungen aus Gewinnentnahmen von marktbestimmten Betrieben	0,00	0,00	0,00
3134	Sonstige Einzahlungen aus Finanzerträgen	0,00	0,00	0,00
3135	Einzahlungen aus Dividenden/Gewinnausschüttungen	0,00	0,00	0,00
31	Summe Einzahlungen operative Gebarung	400,00	400,00	4 743,01
321	Auszahlungen aus Personalaufwand	0,00	0,00	0,00
3211	Auszahlungen für Personalaufwand (Bezüge, Nebengebühren, und Mehrleistungsvergütungen)	0,00	0,00	0,00
3212	Auszahlungen für gesetzliche und freiwillige Sozialaufwendungen	0,00	0,00	0,00
3213	Auszahlungen aus sonstigem Personalaufwand	0,00	0,00	0,00
322	Auszahlungen aus Sachaufwand	100,00	100,00	1 185,75
3221	Auszahlungen für Gebrauchs- und Verbrauchsgüter, Handelswaren	0,00	0,00	0,00
3222	Auszahlungen für Verwaltungs- und Betriebsaufwand	0,00	0,00	0,00
3223	Auszahlungen für Leasing- und Mietaufwand	0,00	0,00	0,00
3224	Auszahlungen für Instandhaltung	0,00	0,00	0,00
3225	Sonstige Auszahlungen aus Sachaufwand	100,00	100,00	1 185,75
3226	Auszahlungen aus der Inanspruchnahme von Haftungen	0,00	0,00	0,00
323	Auszahlungen aus Transfers	0,00	0,00	0,00
3231	Transferzahlungen an Träger des öffentlichen Rechts	0,00	0,00	0,00

Finanzwirtschaft (Gruppe 9)

MVAG	Mittelverwendungs- und aufbringungsgruppen (1. und 2. Ebene)	VA 2026	VA 2025	RA 2024
3232	Transferzahlungen an Beteiligungen	0,00	0,00	0,00
3233	Transferzahlungen an Unternehmen (inkl. Finanzunternehmen)	0,00	0,00	0,00
3234	Transferzahlungen an Haushalte und Organisationen ohne Erwerbscharakter	0,00	0,00	0,00
3235	Transferzahlungen an das Ausland	0,00	0,00	0,00
3236	Investitions- und Tilgungszuschüsse zwischen Unternehmungen und Betrieben der Gebietskörperschaft und der Gebietskörperschaft	0,00	0,00	0,00
324	Auszahlungen aus Finanzaufwand	1 400,00	1 400,00	777,63
3241	Auszahlungen für Zinsen	600,00	600,00	2,80
3242	Auszahlungen für Zinsen aus derivativen Finanzinstrumenten mit und ohne Grundgeschäft	0,00	0,00	0,00
3243	Auszahlungen aus Gewinnentnahmen von marktbestimmten Betrieben	0,00	0,00	0,00
3244	Sonstige Auszahlungen aus Finanzaufwendungen	800,00	800,00	774,83
32	Summe Auszahlungen operative Gebarung	1 500,00	1 500,00	1 963,38
SA1	Saldo (1) Geldfluss aus der operativen Gebarung (31 – 32)	-1 100,00	-1 100,00	2 779,63
331	Einzahlungen aus der Investitionstätigkeit	0,00	0,00	0,00
3311	Einzahlungen aus der Veräußerung von immateriellem Vermögen	0,00	0,00	0,00
3312	Einzahlungen aus der Veräußerung von Grundstücken und Grundstückeinrichtungen	0,00	0,00	0,00
3313	Einzahlungen aus der Veräußerung von Gebäuden und Bauten	0,00	0,00	0,00
3314	Einzahlungen aus der Veräußerung von technischen Anlagen, Fahrzeugen und Maschinen	0,00	0,00	0,00
3315	Einzahlungen aus der Veräußerung von Amts-, Betriebs- und Geschäftsausstattung	0,00	0,00	0,00
3316	Einzahlungen aus der Veräußerung von Kulturgütern	0,00	0,00	0,00
3317	Einzahlungen aus der Veräußerung von Beteiligungen	0,00	0,00	0,00
3318	Einzahlungen aus der Veräußerung von kofinanzierten Schutzbauten	0,00	0,00	0,00
332	Einzahlungen aus der Rückzahlung von Darlehen sowie gewährten Vorschüssen	0,00	0,00	0,00
3321	Einzahlungen aus Darlehen an Träger des öffentlichen Rechts	0,00	0,00	0,00
3322	Einzahlungen aus Darlehen an Beteiligungen	0,00	0,00	0,00
3323	Einzahlungen aus Darlehen an Unternehmen und Haushalte	0,00	0,00	0,00
3325	Einzahlungen aus Vorschüssen und Anzahlungen	0,00	0,00	0,00
333	Einzahlungen aus Kapitaltransfers	0,00	0,00	0,00
3331	Kapitaltransferzahlungen von Trägern des öffentlichen Rechts	0,00	0,00	0,00
3332	Kapitaltransferzahlungen von Beteiligungen	0,00	0,00	0,00
3333	Kapitaltransferzahlungen von Unternehmen	0,00	0,00	0,00
3334	Kapitaltransferzahlungen von Haushalten und Organisationen ohne Erwerbscharakter	0,00	0,00	0,00
3335	Kapitaltransferzahlungen vom Ausland	0,00	0,00	0,00
33	Summe Einzahlungen investive Gebarung	0,00	0,00	0,00

Finanzwirtschaft (Gruppe 9)

MVAG	Mittelverwendungs- und aufbringungsgruppen (1. und 2. Ebene)	VA 2026	VA 2025	RA 2024
341	Auszahlungen aus der Investitionstätigkeit	0,00	0,00	0,00
3411	Auszahlungen für den Erwerb von immateriellem Vermögen	0,00	0,00	0,00
3412	Auszahlungen für den Erwerb von Grundstücken und Grundstückseinrichtungen	0,00	0,00	0,00
3413	Auszahlungen für den Erwerb von Gebäuden und Bauten	0,00	0,00	0,00
3414	Auszahlungen für den Erwerb von technischen Anlagen, Fahrzeugen und Maschinen	0,00	0,00	0,00
3415	Auszahlungen für den Erwerb von Amts-, Betriebs- und Geschäftsausstattung	0,00	0,00	0,00
3416	Auszahlungen für den Erwerb von Kulturgütern	0,00	0,00	0,00
3417	Auszahlungen für den Erwerb von Beteiligungen	0,00	0,00	0,00
3418	Auszahlungen für den Erwerb von kofinanzierten Schutzbauten	0,00	0,00	0,00
342	Auszahlungen aus der Gewährung von Darlehen sowie gewährten Vorschüssen	0,00	0,00	0,00
3421	Auszahlungen von Darlehen an Träger des öffentlichen Rechts	0,00	0,00	0,00
3422	Auszahlungen von Darlehen an Beteiligungen	0,00	0,00	0,00
3423	Auszahlungen von Darlehen an Unternehmen und Haushalte	0,00	0,00	0,00
3425	Auszahlungen von Vorschüssen und Anzahlungen	0,00	0,00	0,00
343	Auszahlungen aus Kapitaltransfers	0,00	0,00	0,00
3431	Kapitaltransferzahlungen an Träger des öffentlichen Rechts	0,00	0,00	0,00
3432	Kapitaltransferzahlungen an Beteiligungen	0,00	0,00	0,00
3433	Kapitaltransferzahlungen an Unternehmen (Finanzunternehmen)	0,00	0,00	0,00
3434	Kapitaltransferzahlungen an Haushalte und Organisationen ohne Erwerbscharakter	0,00	0,00	0,00
3435	Kapitaltransferzahlungen an das Ausland	0,00	0,00	0,00
34	Summe Auszahlungen investive Gebarung	0,00	0,00	0,00
SA2	Saldo (2) Geldfluss aus der investiven Gebarung (33 – 34)	0,00	0,00	0,00
SA3	Saldo (3) Nettofinanzierungssaldo (Saldo 1 + Saldo 2)	-1 100,00	-1 100,00	2 779,63
351	Einzahlungen aus der Aufnahme von Finanzschulden	0,00	0,00	0,00
3511	Einzahlungen aus empfangenen Darlehen von öffentlichen Körperschaften und Rechtsträgern	0,00	0,00	0,00
3512	Einzahlungen aus empfangenen Darlehen von Beteiligungen	0,00	0,00	0,00
3513	Einzahlungen aus empfangenen Darlehen von Unternehmen und privaten Haushalten	0,00	0,00	0,00
3514	Einzahlungen aus Finanzschulden (Finanzunternehmen)	0,00	0,00	0,00
3515	Einzahlungen aus Aufnahmen von Leasingverbindlichkeiten	0,00	0,00	0,00
353	Einzahlungen infolge eines Kapitaltausches bei derivativen Finanzinstrumenten mit Grundgeschäft	0,00	0,00	0,00
3530	Einzahlungen infolge eines Kapitaltausches bei derivativen Finanzinstrumenten mit Grundgeschäft	0,00	0,00	0,00
355	Einzahlungen aus dem Abgang von Finanzinstrumenten	0,00	0,00	0,00

Finanzwirtschaft (Gruppe 9)

MVAG	Mittelverwendungs- und aufbringungsgruppen (1. und 2. Ebene)	VA 2026	VA 2025	RA 2024
3550	Einzahlungen aus dem Abgang von Finanzinstrumenten	0,00	0,00	0,00
35	Summe Einzahlungen aus der Finanzierungstätigkeit	0,00	0,00	0,00
361	Auszahlungen aus der Tilgung von Finanzschulden	0,00	0,00	0,00
3611	Auszahlungen aus empfangenen Darlehen von öffentlichen Körperschaften und Rechtsträgern	0,00	0,00	0,00
3612	Auszahlungen aus empfangenen Darlehen von Beteiligungen	0,00	0,00	0,00
3613	Auszahlungen aus empfangenen Darlehen von Unternehmen und privaten Haushalten	0,00	0,00	0,00
3614	Auszahlungen aus Finanzschulden	0,00	0,00	0,00
3615	Auszahlungen aus Rückzahlungen von Leasingverbindlichkeiten	0,00	0,00	0,00
363	Auszahlungen infolge eines Kapitaltausches bei derivativen Finanzinstrumenten mit Grundgeschäft	0,00	0,00	0,00
3630	Auszahlungen infolge eines Kapitaltausches bei derivativen Finanzinstrumenten mit Grundgeschäft	0,00	0,00	0,00
365	Auszahlungen für den Erwerb von Finanzinstrumenten	0,00	0,00	0,00
3650	Auszahlungen für den Erwerb von Finanzinstrumenten	0,00	0,00	0,00
36	Summe Auszahlungen aus der Finanzierungstätigkeit	0,00	0,00	0,00
SA4	Saldo (4) Geldfluss aus der Finanzierungstätigkeit (35 – 36)	0,00	0,00	0,00
SA5	Saldo (5) Geldfluss aus der voranschlagswirksamen Gebarung (Saldo 3 + Saldo 4)	-1 100,00	-1 100,00	2 779,63

Ergebnis- und Finanzierungsvoranschlag Detailnachweis

		MVAG			Ergebnisvoranschlag			Finanzierungsvoranschlag		
		EH	FH	VC QU	VA 2026	VA 2025	RA 2024	VA 2026	VA 2025	RA 2024
0 Vertretungskörper und allgemeine Verwaltung										
01	Hauptverwaltung									
010	Zentralamt									
010000	Zentralamt									
Mittelaufbringung (Erträge, Einzahlungen)										
2/010000+816000	Kosteners. für sonst. Leistungen	2114	3114	13	0,00	0,00	50,00	0,00	0,00	50,00
Summe Mittelaufbr.	010 Zentralamt				0,00	0,00	50,00	0,00	0,00	50,00
010000	Zentralamt									
Mittelverwendung (Aufwendungen, Auszahlungen)										
1/010000-042000	Geschäftsausstattung		3415	2 41	0,00	0,00	0,00	6 500,00	6 500,00	1 105,55
1/010000-070000	Aktivierungsfähige Rechte		3411	2 42	0,00	0,00	0,00	0,00	0,00	1 260,36
1/010000-400000	Geringw. Wirtschaftsg. d. Anlagevermögens	2221	3221	23	1 000,00	1 000,00	71,51	1 000,00	1 000,00	71,51
1/010000-456000	Schreib-, Zeichen- und sonst. Büromittel	2221	3221	23	1 000,00	1 500,00	554,14	1 000,00	1 500,00	554,14
1/010000-457000	Druckwerke	2221	3221	23	3 000,00	600,00	572,38	3 000,00	600,00	572,38
1/010000-459000	Sonstige Verbrauchsgüter	2221	3221	23	100,00	100,00	0,00	100,00	100,00	0,00
1/010000-617000	Instandhaltung von Fahrzeugen/Maschinen	2224	3224	24	0,00	0,00	258,22	0,00	0,00	258,22
1/010000-630000	Postdienste	2222	3222	24	100,00	100,00	4,50	100,00	100,00	4,50
1/010000-631000	Telekommunikationsdienste	2222	3222	24	4 800,00	4 800,00	4 118,48	4 800,00	4 800,00	4 317,84
1/010000-670000	Versicherungen	2222	3222	24	5 200,00	4 900,00	4 838,76	5 200,00	4 900,00	4 838,76
1/010000-680000	Planmäßige Abschreibung	2226			12 800,00	12 700,00	13 125,96	0,00	0,00	0,00
1/010000-700000	Miet- und Pachtaufwand	2223	3223	24	800,00	0,00	390,18	800,00	0,00	390,18
1/010000-724000	Reisegebühren Gemeindevertreter	2225	3225		2 000,00	0,00	0,00	2 000,00	0,00	0,00
1/010000-728000	Entgelte für sonstige Leistungen	2225	3225	24	30 000,00	23 000,00	25 160,33	30 000,00	23 000,00	25 203,73
1/010000-728100	Entgelte für sonstige Leistungen	2225	3225	2 24	100,00	0,00	0,00	100,00	0,00	0,00
1/010000-729000	Kostensersatz f. Personal an das Land	2225	3225	24	2 400,00	2 200,00	2 346,00	2 400,00	2 200,00	2 346,00
1/010000-729100	Kursbeiträge	2225	3225	24	1 500,00	1 000,00	600,00	1 500,00	1 000,00	600,00
Summe Mittelverw.	010 Zentralamt				64 800,00	51 900,00	52 040,46	58 500,00	45 700,00	41 523,17
Saldo	010 Zentralamt				-64 800,00	-51 900,00	-51 990,46	-58 500,00	-45 700,00	-41 473,17

			MVAG	VC	QU	Ergebnisvoranschlag			Finanzierungsvoranschlag		
			EH	FH		VA 2026	VA 2025	RA 2024	VA 2026	VA 2025	RA 2024
019		Repräsentation									
019000		Repräsentation									
Mittelaufbringung (Erträge, Einzahlungen)											
Summe Mittelaufbr.	019	Repräsentation				0,00	0,00	0,00	0,00	0,00	0,00
	01	Hauptverwaltung				0,00	0,00	50,00	0,00	0,00	50,00
019000		Repräsentation									
Mittelverwendung (Aufwendungen, Auszahlungen)											
1/019000-723000		Repräsentationsausgen	2225	3225	24	2 700,00	2 500,00	1 585,43	2 700,00	2 500,00	1 585,43
Summe Mittelverw.	019	Repräsentation				2 700,00	2 500,00	1 585,43	2 700,00	2 500,00	1 585,43
	01	Hauptverwaltung				67 500,00	54 400,00	53 625,89	61 200,00	48 200,00	43 108,60
Saldo	019	Repräsentation				-2 700,00	-2 500,00	-1 585,43	-2 700,00	-2 500,00	-1 585,43
	01	Hauptverwaltung				-67 500,00	-54 400,00	-53 575,89	-61 200,00	-48 200,00	-43 058,60
03		Bauverwaltung									
031		Amt für Raumordnung und Raumplanung									
031000		Amt für Raumordnung und Raumplanung									
Mittelaufbringung (Erträge, Einzahlungen)											
Summe Mittelaufbr.	031	Amt für Raumordnung und Raumplanung				0,00	0,00	0,00	0,00	0,00	0,00
	03	Bauverwaltung				0,00	0,00	0,00	0,00	0,00	0,00
031000		Amt für Raumordnung und Raumplanung									
Mittelverwendung (Aufwendungen, Auszahlungen)											
1/031000-728000		Entgelte für sonstige Leistungen	2225	3225	24	0,00	0,00	248,41	0,00	0,00	279,87
Summe Mittelverw.	031	Amt für Raumordnung und Raumplanung				0,00	0,00	248,41	0,00	0,00	279,87
	03	Bauverwaltung				0,00	0,00	248,41	0,00	0,00	279,87
Saldo	031	Amt für Raumordnung und Raumplanung				0,00	0,00	-248,41	0,00	0,00	-279,87
	03	Bauverwaltung				0,00	0,00	-248,41	0,00	0,00	-279,87
07		Verfügun gsmittel									
070		Verfügun gsmittel									
070000		Verfügun gsmittel									
Mittelaufbringung (Erträge, Einzahlungen)											
Summe Mittelaufbr.	070	Verfügun gsmittel				0,00	0,00	0,00	0,00	0,00	0,00
	07	Verfügun gsmittel				0,00	0,00	0,00	0,00	0,00	0,00
	0	Vertretungskörper und allgemeine Verwaltung				0,00	0,00	50,00	0,00	0,00	50,00

			MVAG		VC	QU	Ergebnisvoranschlag			Finanzierungsvoranschlag		
			EH	FH			VA 2026	VA 2025	RA 2024	VA 2026	VA 2025	RA 2024
070000	Verfügun gsmittel											
Mittelverwendung (Aufwendungen, Auszahlungen)												
1/070000-729000	Verfügun gsmittel		2225	3225	24		2 700,00	2 500,00	2 049,95	2 700,00	2 500,00	2 049,95
Summe Mittelverw.	070	Verfügun gsmittel					2 700,00	2 500,00	2 049,95	2 700,00	2 500,00	2 049,95
	07	Verfügun gsmittel					2 700,00	2 500,00	2 049,95	2 700,00	2 500,00	2 049,95
	0	Vertretungskörper und allgemeine Verwaltung					70 200,00	56 900,00	55 924,25	63 900,00	50 700,00	45 438,42
	070	Verfügun gsmittel					-2 700,00	-2 500,00	-2 049,95	-2 700,00	-2 500,00	-2 049,95
	07	Verfügun gsmittel					-2 700,00	-2 500,00	-2 049,95	-2 700,00	-2 500,00	-2 049,95
Saldo	0	Vertretungskörper und allgemeine Verwaltung					-70 200,00	-56 900,00	-55 874,25	-63 900,00	-50 700,00	-45 388,42

					Ergebnisvoranschlag			Finanzierungsvoranschlag		
					VA 2026	VA 2025	RA 2024	VA 2026	VA 2025	RA 2024
6 Straßen- und Wasserbau, Verkehr										
61	Straßenbau									
616	Sonstige Straßen und Wege									
616100	Ländl. Zufahrtsstraßen (Güterwege)									
Mittelaufbringung (Erträge, Einzahlungen)										
2/616100+860000	KTZ von Bund, Kschäden	2121	3121	15	60 000,00	60 000,00	34 710,55	60 000,00	60 000,00	53 622,24
2/616100+861000	Landesbeitrag Instandhaltung	2121	3121	15	1 290 000,00	1 290 000,00	1 208 550,00	1 290 000,00	1 290 000,00	1 208 550,00
2/616100+861200	BZ Mittel für K-schäden	2121	3121	15	35 800,00	36 700,00	0,00	35 800,00	36 700,00	0,00
2/616100+861300	Landesbeitrag Instandsetzung	2121	3121	15	1 300 000,00	1 300 000,00	1 348 450,00	1 300 000,00	1 300 000,00	1 348 450,00
2/616100+862000	Gemeindebeiträge Instandhaltungen	2121	3121	15	1 217 000,00	1 210 400,00	1 207 296,00	1 217 000,00	1 210 400,00	1 207 296,00
2/616100+862100	Gemeindebeiträge für Katastrophenschäden	2121	3121	15	24 200,00	23 300,00	11 441,87	24 200,00	23 300,00	11 441,87
2/616100+862200	Gemeindebeiträge Instandsetzungen	2121	3121	15	513 800,00	514 700,00	526 450,48	513 800,00	514 700,00	526 450,48
2/616100+862300	BZ Mittel für Instandsetzungen	2121	3121	15	786 200,00	785 300,00	822 000,41	786 200,00	785 300,00	822 000,41
Summe Mittelaufbr.	616100 Ländl. Zufahrtsstraßen (Güterwege)				5 227 000,00	5 220 400,00	5 158 899,31	5 227 000,00	5 220 400,00	5 177 811,00
	616 Sonstige Straßen und Wege				5 227 000,00	5 220 400,00	5 158 899,31	5 227 000,00	5 220 400,00	5 177 811,00
	61 Straßenbau				5 227 000,00	5 220 400,00	5 158 899,31	5 227 000,00	5 220 400,00	5 177 811,00
	6 Straßen- und Wasserbau, Verkehr				5 227 000,00	5 220 400,00	5 158 899,31	5 227 000,00	5 220 400,00	5 177 811,00
616100	Ländl. Zufahrtsstraßen (Güterwege)									
Mittelverwendung (Aufwendungen, Auszahlungen)										
1/616100-020000	Maschinen und maschinelle Anlagen		3414	2 41	0,00	0,00	0,00	2 000,00	4 700,00	4 502,17
1/616100-400000	Geringwertige Wirtschaftsgüter (GWG)	2221	3221	23	18 000,00	1 000,00	1 354,33	18 000,00	1 000,00	1 354,33
1/616100-459000	Sonstige Verbrauchsgüter	2221	3221	2 23	5 000,00	0,00	0,00	5 000,00	0,00	0,00
1/616100-611000	Instandhaltung von Straßenbauten	2224	3224	24	2 308 900,00	2 343 400,00	1 888 027,04	2 308 900,00	2 343 400,00	1 926 992,72
1/616100-611100	Laufende Instandhaltung von Straßenbaute	2224	3224	24	50 000,00	50 000,00	25 155,51	50 000,00	50 000,00	25 155,51
1/616100-611200	Instandsetzung	2224	3224	24	2 600 000,00	2 600 000,00	2 696 897,79	2 600 000,00	2 600 000,00	2 696 897,79
1/616100-611300	K-Schäden	2224	3224	24	120 000,00	120 000,00	162 279,80	120 000,00	120 000,00	162 279,80
1/616100-616000	Instandhaltung von Maschinen und maschinellen Anlagen	2224	3224	24	1 500,00	1 500,00	1 171,70	1 500,00	1 500,00	1 171,70
1/616100-617000	Instandhaltung von Fahrzeugen	2224	3224	24	2 600,00	2 000,00	1 718,05	2 600,00	2 000,00	1 718,05
1/616100-680000	Planmäßige Abschreibung	2226			14 400,00	14 100,00	14 690,25	0,00	0,00	0,00
1/616100-728000	Einsenkungsmessungen	2225	3225	24	54 000,00	46 000,00	47 536,97	54 000,00	46 000,00	47 536,97
Summe Mittelverw.	616100 Ländl. Zufahrtsstraßen (Güterwege)				5 174 400,00	5 178 000,00	4 838 831,44	5 162 000,00	5 168 600,00	4 867 609,04
Saldo	616100 Ländl. Zufahrtsstraßen (Güterwege)				52 600,00	42 400,00	320 067,87	65 000,00	51 800,00	310 201,96
	616 Sonstige Straßen und Wege				5 174 400,00	5 178 000,00	4 838 831,44	5 162 000,00	5 168 600,00	4 867 609,04

			MVAG	VC	QU	Ergebnisvoranschlag			Finanzierungsvoranschlag		
			EH	FH		VA 2026	VA 2025	RA 2024	VA 2026	VA 2025	RA 2024
Saldo	61	Straßenbau				5 174 400,00	5 178 000,00	4 838 831,44	5 162 000,00	5 168 600,00	4 867 609,04
	6	Straßen- und Wasserbau, Verkehr				5 174 400,00	5 178 000,00	4 838 831,44	5 162 000,00	5 168 600,00	4 867 609,04
	616	Sonstige Straßen und Wege				52 600,00	42 400,00	320 067,87	65 000,00	51 800,00	310 201,96
	61	Straßenbau				52 600,00	42 400,00	320 067,87	65 000,00	51 800,00	310 201,96
	6	Straßen- und Wasserbau, Verkehr				52 600,00	42 400,00	320 067,87	65 000,00	51 800,00	310 201,96

					Ergebnisvoranschlag			Finanzierungsvoranschlag		
					VA 2026	VA 2025	RA 2024	VA 2026	VA 2025	RA 2024
9 Finanzwirtschaft										
91	Kapitalvermögen und Stiftungen ohne eigene Rechtspersönlichkeit									
910	Geldverkehr									
910000	Geldverkehr									
Mittelaufbringung (Erträge, Einzahlungen)										
2/910000+823000	Zinsen aus dem Geldverkehr	2131	3131	14	400,00	400,00	4 743,01	400,00	400,00	4 743,01
Summe Mittelaufbr.	910 Geldverkehr				400,00	400,00	4 743,01	400,00	400,00	4 743,01
	91 Kapitalvermögen und Stiftungen ohne eigene Rechtsp				400,00	400,00	4 743,01	400,00	400,00	4 743,01
	9 Finanzwirtschaft				400,00	400,00	4 743,01	400,00	400,00	4 743,01
910000	Geldverkehr									
Mittelverwendung (Aufwendungen, Auszahlungen)										
1/910000-650000	Sonstige Zinsen - Inland	2241	3241	25	600,00	600,00	2,80	600,00	600,00	2,80
1/910000-659000	Geldverkehrsspesen	2244	3244	24	800,00	800,00	774,83	800,00	800,00	774,83
1/910000-710000	Kest	2225	3225	24	100,00	100,00	1 185,75	100,00	100,00	1 185,75
Summe Mittelverw.	910 Geldverkehr				1 500,00	1 500,00	1 963,38	1 500,00	1 500,00	1 963,38
	91 Kapitalvermögen und Stiftungen ohne eigene Rechtsp				1 500,00	1 500,00	1 963,38	1 500,00	1 500,00	1 963,38
	9 Finanzwirtschaft				1 500,00	1 500,00	1 963,38	1 500,00	1 500,00	1 963,38
Saldo	910 Geldverkehr				-1 100,00	-1 100,00	2 779,63	-1 100,00	-1 100,00	2 779,63
	91 Kapitalvermögen und Stiftungen ohne eigene Rechtsp				-1 100,00	-1 100,00	2 779,63	-1 100,00	-1 100,00	2 779,63
	9 Finanzwirtschaft				-1 100,00	-1 100,00	2 779,63	-1 100,00	-1 100,00	2 779,63
Gesamtsumme Mittelaufbringung					5 227 400,00	5 220 800,00	5 163 692,32	5 227 400,00	5 220 800,00	5 182 604,01
Gesamtsumme Mittelverwendung					5 246 100,00	5 236 400,00	4 896 719,07	5 227 400,00	5 220 800,00	4 915 010,84
Gesamtsaldo					-18 700,00	-15 600,00	266 973,25	0,00	0,00	267 593,17

Nachweis der Investitionstätigkeit

Vorhaben	Vorhabensbezeichnung		RA Vorjahre	VA 2025	VA 2026	Plan 2027	Plan 2028	Plan 2029	Plan 2030	Plan Gesamt (gerundet)
Konto	Bezeichnung									
2999999	Sonstige Investitionen (2020 bis 2030)									
	Auszahlungen - Investitionen - Mittelverwendung		182 596,21	11 200,00	13 600,00	13 600,00	13 600,00	13 600,00	13 600,00	261 800,00
	Anschaffungs- oder Herstellungskosten		182 596,21	11 200,00	13 600,00	13 600,00	13 600,00	13 600,00	13 600,00	261 800,00
	1/010000-042000 Geschäftsausstattung		45 865,86	6 500,00	6 500,00	6 500,00	6 500,00	6 500,00	6 500,00	84 900,00
	1/010000-070000 Aktivierungsfähige Rechte		24 678,70	0,00	0,00	0,00	0,00	0,00	0,00	24 700,00
	1/010000-728100 Entgelte für sonstige Leistungen		0,00	0,00	100,00	100,00	100,00	100,00	100,00	500,00
	1/616100-020000 Maschinen und maschinelle Anlagen		17 245,65	4 700,00	2 000,00	2 000,00	2 000,00	2 000,00	2 000,00	31 900,00
	1/616100-040000 Fahrzeuge		94 806,00	0,00	0,00	0,00	0,00	0,00	0,00	94 800,00
	1/616100-459000 Sonstige Verbrauchsgüter		0,00	0,00	5 000,00	5 000,00	5 000,00	5 000,00	5 000,00	25 000,00
	Einzahlungen - Finanzierung - Mittelaufbringung		0,00	0,00	0,00	0,00	0,00	0,00	0,00	0,00
	Mittel aus Geldfluss aus der operativen Gebarung		0,00	0,00	0,00	0,00	0,00	0,00	0,00	0,00
	Bedarfszuweisungen/KTZ		0,00	0,00	0,00	0,00	0,00	0,00	0,00	0,00
	Haushaltsrücklagen/Zahlungsmittelreserven		0,00	0,00	0,00	0,00	0,00	0,00	0,00	0,00
	Sonstige Kapitaltransfers und Subventionen		0,00	0,00	0,00	0,00	0,00	0,00	0,00	0,00
	Darlehen/Innere Darlehen		0,00	0,00	0,00	0,00	0,00	0,00	0,00	0,00
	Finanzierungsleasing		0,00	0,00	0,00	0,00	0,00	0,00	0,00	0,00
	Veräußerung langfristiges Vermögen und Sonstiges		0,00	0,00	0,00	0,00	0,00	0,00	0,00	0,00
Finanzierungsergebnis 2999999			-182 596,21	-11 200,00	-13 600,00	-13 600,00	-13 600,00	-13 600,00	-13 600,00	-261 800,00
<i>inklusive Vorjahre (gerundet)</i>				-193 800,00	-207 400,00	-221 000,00	-234 600,00	-248 200,00	-261 800,00	

Salden Finanzierungsergebnisse	RA Vorjahre	VA 2025	VA 2026	Plan 2027	Plan 2028	Plan 2029	Plan 2030	Plan Gesamt (gerundet)
2999999 Sonstige Investitionen (2020 bis 2030)								
Auszahlungen - Investitionen - Mittelverwendung	182 596,21	11 200,00	13 600,00	13 600,00	13 600,00	13 600,00	13 600,00	261 800,00
Einzahlungen - Finanzierung - Mittelherkunft	0,00	0,00	0,00	0,00	0,00	0,00	0,00	0,00
	-182 596,21	-11 200,00	-13 600,00	-13 600,00	-13 600,00	-13 600,00	-13 600,00	-261 800,00
<i>inklusive Vorjahre (gerundet)</i>		-193 800,00	-207 400,00	-221 000,00	-234 600,00	-248 200,00	-261 800,00	
Saldo Sonstige Investitionen	-182 596,21	-11 200,00	-13 600,00	-13 600,00	-13 600,00	-13 600,00	-13 600,00	-261 800,00
<i>inklusive Vorjahre (gerundet)</i>		-193 800,00	-207 400,00	-221 000,00	-234 600,00	-248 200,00	-261 800,00	
Saldo der gesamten Investitionstätigkeit	-182 596,21	-11 200,00	-13 600,00	-13 600,00	-13 600,00	-13 600,00	-13 600,00	-261 800,00
<i>inklusive Vorjahre (gerundet)</i>		-193 800,00	-207 400,00	-221 000,00	-234 600,00	-248 200,00	-261 800,00	

Querschnitt (Anlage 5b)

VQS-Pos.	Zuordnung der MVAG	Bezeichnung	Anmerkungen	Gesamt-Haushalt	Haushalt ohne Quasi-KG	Quasi-KG ²
Mittelaufbringung (Erträge bzw. Einzahlungen und erhaltene Kapitaltransfers)						
10	3111	Einzahlungen aus eigenen Abgaben		0,00	0,00	0,00
11	2112	Erträge aus Ertragsanteilen		0,00	0,00	0,00
12	2113, 2114, 2115	Erträge aus Gebühren, Leistungen, Besitz und wirtschaftlicher Tätigkeit		0,00	0,00	0,00
13	2116	Erträge aus Veräußerungen, sonstige Erträge	ohne Gruppe (Konto) 806, 807, 899	0,00	0,00	0,00
14	2117	Nicht finanzierungswirksame operative Erträge	ohne Gruppe (Konto) 817, 819, 891	0,00	0,00	0,00
15	212x	Erträge aus Transfers	ohne Gruppe (Konto) 813	5 227 000,00	5 227 000,00	0,00
16	213x	Finanzerträge	ohne Gruppe (Konto) 818, 821, 825, 826	400,00	400,00	0,00
17	333x	Erhaltene Kapitaltransfers		0,00	0,00	0,00
19	Summe 1 (Mittelaufbringung bereinigt) ³			5 227 400,00	5 227 400,00	0,00
Mittelverwendung (Aufwendungen)						
20	2211, 2212, 2213	Finanzierungswirksamer Personalaufwand		0,00	0,00	0,00
21	2221 - 2225	Finanzierungswirksamer Sachaufwand	ohne Gruppe (Konto) 799	5 217 500,00	5 217 500,00	0,00
22	2226	Verluste aus dem Abgang von Anlagevermögen, Rückstellungen für ausstehende Rechnungen	nur Gruppe (Konto) 683, 688	0,00	0,00	0,00
23	223x	Transferaufwand	ohne Gruppe (Konto) 696, 761	0,00	0,00	0,00
24	224x	Finanzaufwand	ohne Gruppe (Konto) 652, 654, 682, 694, 697, 699	1 400,00	1 400,00	0,00
29	Summe 2 (Mittelverwendung bereinigt) ³			5 218 900,00	5 218 900,00	0,00
Vermögensbildung (Sachanlagevermögen), inkl. Vorräte						
30	341x	Immaterielle Vermögenswerte und Sachanlagen (Zugang/Auszahlungen)	ohne Gruppe (Konto) 080-083	8 500,00	8 500,00	0,00
31	331x	Immaterielle Vermögenswerte und Sachanlagen (Abgang/Einzahlungen)	ohne Gruppe (Konto) 080-083, 800-806 (Abgang mit Minus erfassen)	0,00	0,00	0,00
32	3221	Vorräte (Saldo/Auszahlungen)	ohne Unterklasse 40-48	0,00	0,00	0,00
39	Summe 3 (Vermögensbildung bereinigt) ³			8 500,00	8 500,00	0,00
49	Saldo = Summe 1 - Summe 2 - Summe 3			0,00	0,00	0,00

VQS- Pos.	Zuordnung der MVAG	Bezeichnung	Anmerkungen	Gesamt- Haushalt	Haushalt ohne Quasi-KG	Quasi-KG ²
Überrechnung Quasi-Kapitalgesellschaften (Quasi-KG) gemäß ESVG						
50	2301	Entnahmen von Haushaltsrücklagen		n.a.	n.a.	0,00
51	2401	Zuweisungen an Haushaltsrücklagen		n.a.	n.a.	0,00
52	332x	Einzahlungen aus der Rückzahlung von Darlehen sowie gewährten Vorschüssen	ohne Gruppe (Konto) 273, 280-282	n.a.	n.a.	0,00
53	342x	Auszahlungen aus der Gewährung von Darlehen sowie gewährten Vorschüssen	ohne Gruppe (Konto) 273, 280-282	n.a.	n.a.	0,00
54	351x	Einzahlungen aus der Aufnahme von Finanzschulden		n.a.	n.a.	0,00
55	361x	Auszahlungen aus der Tilgung von Finanzschulden		n.a.	n.a.	0,00
59	Überrechnung Quasi-KG Summe aus Position 49 (Quasi-KG) und Position 50 bis 55			n.a.	n.a.	0,00
60	Finanzierungssaldo (Voranschlag) aus Position 49 (Haushalt ohne Quasi- KG) und Position 59 (Quasi-KG) ¹			n.a.	0,00	n.a.
61	Erläuterungen der Gebietskörperschaft (optional)					

1) Entsprechend den Bestimmungen des Artikel 15 Abs. 1 Österreichischer Stabilitätspakt sind die Daten bzw. Grobplanungen der Gemeinden landesweise im Wege der Länder vorzulegen, das ausgewiesene Einzelergebnis der Gemeinde zum Finanzierungssaldo gemäß Pos. 60 hat nur bedingte Aussagekraft für das Gesamtergebnis der Haushaltskoordinierung.

2) Quasi-Kapitalgesellschaften außerhalb des Sektors Staat gemäß ESVG (Ansatz 85-86).

3) Mittelaufbringung und -verwendung sowie Vermögensbildung bereinigt näherungsweise im Sinne der Einnahmen und Ausgaben gemäß ESVG.

Nachweis über Transferzahlungen (Anlage 6a)

Haushaltskonto	Bezeichnung Ansatz	Bezeichnung Post	Summe Einzahlungen	Summe Auszahlungen
Transferzahlungen von/an Bund, Bundesfonds, Bundeskammern				
	Gesamtsumme Transferzahlungen von/an Bund, Bundesfonds, Bundeskammern		60 000,00	0,00
	Summe Kapitaltransfers		0,00	0,00
	Summe Transfers		60 000,00	0,00
2/616100+860000	Ländl. Zufahrtsstraßen (Güterwege)	KTZ von Bund, Kschäden	60 000,00	
Transferzahlungen von/an Länder, Landesfonds, Landesammern				
	Gesamtsumme Transferzahlungen von/an Länder, Landesfonds, Landesammern		2 625 800,00	0,00
	Summe Kapitaltransfers		0,00	0,00
	Summe Transfers		2 625 800,00	0,00
2/616100+861000	Ländl. Zufahrtsstraßen (Güterwege)	Landesbeitrag Instandhaltung	1 290 000,00	
2/616100+861200	Ländl. Zufahrtsstraßen (Güterwege)	BZ Mittel für K-schäden	35 800,00	
2/616100+861300	Ländl. Zufahrtsstraßen (Güterwege)	Landesbeitrag Instandsetzung	1 300 000,00	
Transferzahlungen von/an Gemeinden, Gemeindeverbände, Gemeindefonds				
	Gesamtsumme Transferzahlungen von/an Gemeinden, Gemeindeverbände, Gemeindefonds		2 541 200,00	0,00
	Summe Kapitaltransfers		0,00	0,00
	Summe Transfers		2 541 200,00	0,00
2/616100+862000	Ländl. Zufahrtsstraßen (Güterwege)	Gemeindebeiträge Instandhaltungen	1 217 000,00	
2/616100+862100	Ländl. Zufahrtsstraßen (Güterwege)	Gemeindebeiträge für Katastrophenschäden	24 200,00	
2/616100+862200	Ländl. Zufahrtsstraßen (Güterwege)	Gemeindebeiträge Instandsetzungen	513 800,00	
2/616100+862300	Ländl. Zufahrtsstraßen (Güterwege)	BZ Mittel für Instandsetzungen	786 200,00	
Transferzahlungen von/an Sozialversicherungsträger				
	Gesamtsumme Transferzahlungen von/an Sozialversicherungsträger		0,00	0,00
	Summe Kapitaltransfers		0,00	0,00
	Summe Transfers		0,00	0,00
Transferzahlungen von/an sonst. Träger des öffentlichen Rechts				
	Gesamtsumme Transferzahlungen von/an sonst. Träger des öffentlichen Rechts		0,00	0,00
	Summe Kapitaltransfers		0,00	0,00
	Summe Transfers		0,00	0,00
Gesamtsumme			5 227 000,00	0,00

Nachweis über Investitionszuschüsse (Kapitaltransfers)

INS Programm

WEV INNVIERTEL Instandsetzungsprogramm 2026

Ftl. Nr.	ID. Nr.	Gemeinde	Bez.	Güterweg	Abschnitt	Baukosten	50% Gemeinde- anteil	BZ-Mittel	Quote Projektfond	Landesbeitrag	Gemeindebeitrag
1	41204	Eberschwang	RI	Grub	984301	70000	35 000	20 300	58%	35 000	14 700
2	41205	Eitzing	RI	Kirchberg	236301	50000	25 000	20 000	80%	25 000	5 000
3	41209	Hohenzell	RI	Hilprechting- Blindeck	237801	80000	40 000	18 400	46%	40 000	21 600
4	41212	Lambrechten	RI	GW Kromberg	243601	70000	35 000	22 400	64%	35 000	12 600
5	41213	Lohnsburg	RI	Fossing	243001	60000	30 000	17 400	58%	30 000	12 600
6	41214	Mehrnbach	RI	Fritzging	711401	90000	45 000	23 400	52%	45 000	21 600
7	41215	Mettmach	RI	Katzenberg Kriegledt	543367	70000	35 000	22 400	64%	35 000	12 600
8	41218	Neuhofen i.l	RI	Hauping	760301	60000	30 000	20 700	69%	30 000	9 300
9	41221	Pattigham	Ri	Dunzing Zuf. Wiesinger	735634	50000	25 000	20 000	80%	25 000	5 000
10	41223	Pramet	RI	Stelzhamer	620801	60000	30 000	21 300	71%	30 000	8 700
11	41229	Schildorn	RI	Kronawitten Aus. St. Kollmann	785133	90000	45 000	36 000	80%	45 000	9 000
12	41230	Senftenbach	RI	Wolfau Aus. Reisedt	612767	60000	30 000	18 900	63%	30 000	11 100
13	41231	Taiskirchen	RI	GW Helfingsdorf	712501	90000	45 000	29 700	66%	45 000	15 300
14	41232	Tumeltsham	RI	Pesenreith	555201	50000	25 000	5 000	20%	25 000	20 000
15	41233	Utzenaich	RI	GW Stelzham	766201	80000	40 000	26 000	65%	40 000	14 000
16	41236	Wippenham	RI	Neurating Weinberg	546701	60000	30 000	23 700	79%	30 000	6 300
17	41402	Andorf	SD	GW Stolln	614801	90000	45 000	24 300	54%	45 000	20 700
18	41403	Brunnenthal	SD	GW Penning	706901	50000	25 000	16 250	65%	25 000	8 750
19	41404	Diersbach	SD	GW Buchinger Fuchs	559001	30000	15 000	11 250	75%	15 000	3 750
20	41404	Diersbach	SD	GW Rager	549601	30000	15 000	11 250	75%	15 000	3 750
21	41405	Dorf an der Pram	SD	Hinterndobl	244701	70000	35 000	12 950	37%	35 000	22 050
22	41406	Eggerding	SD	GW Oberbaumgarten	601901	70000	35 000	28 000	80%	35 000	7 000
23	41408	Enzenkirchen	SD	Ratzenbach	705901	70000	35 000	22 050	63%	35 000	12 950
24	41409	Esternberg	SD	Unterschacher	602601	70000	35 000	24 850	71%	35 000	10 150
25	41410	Freinberg	SD	Hinding	603901	60000	30 000	11 700	39%	30 000	18 300
26	41411	Kopfig	SD	Engertsberg zuf.Jobst-Vogetseder	546267	70000	35 000	15 050	43%	35 000	19 950
27	41413	Münzkirchen	SD	GW Eitzenberg	606701	70000	35 000	22 050	63%	35 000	12 950
28	41414	Raab	SD	Schleifen ausä. Lauterbrunner	795833	60000	30 000	18 000	60%	30 000	12 000
29	41415	Rainbach	SD	GW Sinzing	608401	80000	40 000	32 000	80%	40 000	8 000
30	41416	Riedau	SD	Bayrisch - Habach	249201	60000	30 000	12 600	42%	30 000	17 400
31	41417	St. Ägidi	SD	Mittelbach	607901	80000	40 000	28 800	72%	40 000	11 200
32	41418	St. Florian	SD	GW Stocket	526001	100000	50 000	10 000	20%	50 000	40 000
33	41419	St. Marienkirchen	SD	GW Hackenbuch	703101	70000	35 000	14 000	40%	35 000	21 000
34	41420	St. Roman	SD	Danedt	249301	80000	40 000	29 200	73%	40 000	10 800
35	41423	Schardenberg	SD	Luck	608301	80000	40 000	27 200	68%	40 000	12 800
36	41426	Taufkirchen	SD	GW Baumgarten	601601	40000	20 000	9 800	49%	20 000	10 200
37	41428	Waldkirchen	SD	Lehner	542201	50000	25 000	19 000	76%	25 000	6 000
38	41429	Wernstein am Inn	SD	Schafberg	613901	60000	30 000	20 400	68%	30 000	9 600
39	41430	Zell an der Pram	SD	Gmeinedt	789401	70000	35 000	19 950	57%	35 000	15 050
40		Katastrophenschäden				35750		35 750			-
		42 Projekte				2 635 750	1 300 000	822 000	23,85	1 300 000	513 750

Kontingent 2026

€ 822 000

INH Programm

Jahresprogramm INSTANDHALTUNGEN 2026

	Gemeinde	Bez/Gde.	Km	Km geru.
1	Andrichsfurt	1201	24,216	25
2	Antiesenhofen	1202	3,020	4
3	Aurolzmünster	1203	14,744	15
4	Eberschwang	1204	46,008	47
5	Eitzing	1205	12,756	13
6	Geiersberg	1206	7,136	8
7	Geinberg	1207	16,736	17
8	Gurten	1208	15,563	16
9	Hohenzell	1209	36,612	37
10	Kirchdorf am Inn	1210	9,147	10
11	Kirchheim im Innkreis	1211	11,341	12
12	Lambrechten	1212	44,618	45
13	Lohnsburg a. K.	1213	34,623	35
14	Mehrnbach	1214	34,058	35
15	Mettmach	1215	54,781	55
16	Mörschwang	1216	11,059	12
17	Mühlheim am inn	1217	0	0
18	Neuhofen im Innkreis	1218	30,94	31
19	Obernberg	1219	0,215	1
20	Ort im Innkreis	1220	9,453	10
21	Pattigham	1221	18,15	19
22	Peterskirchen	1222	19,73	20
23	Pramet	1223	18,918	19
24	Reichersberg	1224	1,464	2
25	Ried im Innkreis	1225	1,41	2
26	St.Georgen b. O.	1226	21,579	22
27	St. Marienkirchen a. H.	1227	16,795	17
28	St. Martin im Innkreis	1228	5,709	6
29	Schildorn	1229	33,378	34
30	Senftenbach	1230	12,966	13
31	Taiskirchen i. I.	1231	55,025	56
32	Tumeltsham	1232	11,528	12
33	Utzenaich	1233	22,783	23
34	Waldzell	1234	47,21	48
35	Weilbach	1235	16,343	17
36	Wippenham	1236	8,65	9
37	Altschwendt	1401	13,284	14

38	Andorf	1402	58,709	59
39	Brunnenthal	1403	16,799	17
40	Diersbach	1404	35,639	36
41	Dorf an der Pram	1405	13,595	14
42	Eggerding	1406	32,618	33
43	Engelhartzell	1407	13,798	14
44	Enzenkirchen	1408	38,123	39
45	Esternberg	1409	45,044	46
46	Freinberg	1410	21,026	22
47	Kopfing	1411	37,092	38
48	Mayrhof	1412	6,133	7
49	Münzkirchen	1413	29,338	30
50	Raab	1414	35,503	36
51	Rainbach im Innkreis	1415	36,95	37
52	Riedau	1416	8,676	9
53	St. Ägidi	1417	43,916	44
54	St. Florian am Inn	1418	22,941	23
55	St. Marienkirchen b. S.	1419	44,191	45
56	St. Roman	1420	45,457	46
57	St. Willibald	1421	10,972	11
58	Schärding	0km		0
59	Schardenberg	1423	43,325	44
60	Sigharting	1424	9,455	10
61	Suben	1425	2,659	3
62	Taufkirchen a. d. P.	1426	39,56	40
63	Vichtenstein	1427	7,569	8
64	Waldkirchen a. W.	1428	32,664	33
65	Wernstein am Inn	1429	29,932	30
66	Zell an der Pram	1430	43,785	44

Seite	Inhalt
3	Kundmachung Auflage Entwurf
7	Kundmachung Genehmigung
11	Einwohner
15	Vorbericht Voranschlag
21	Ergebnis der laufenden Geschäftstätigkeit
25	Nachweis über das nachhaltige Haushaltsgleichgewicht
29	Ergebnishaushalt Gesamt 1. und 2. Ebene (Anlage 1a) - interne Vergütungen enthalten
33	Finanzierungshaushalt Gesamt 1. und 2. Ebene (Anlage 1b) - interne Vergütungen enthalten
39	Ergebnishaushalt Bereichsbudget 1. und 2. Ebene (Anlage 1a)
47	Finanzierungshaushalt Bereichsbudget 1. und 2. Ebene (Anlage 1b)
61	Ergebnis- und Finanzierungsvoranschlag Detailnachweis
69	Nachweis der Investitionstätigkeit
73	Querschnitt (Anlage 5b)
77	Nachweis über Transferzahlungen (Anlage 6a)
81	Nachweis über Investitionszuschüsse (Kapitaltransfers)
85	INS Programm
89	INH Programm