



Wegeerhaltungsverband Oberes Mühlviertel  
**Rechnungsabschluss 2023**



Informationen gem. § 47 Abs. 4 Oö. GHO (Einwohneranzahlen)



**Anzahl der Gemeinden, die dem Wegeerhaltungsverband angehören:**

**64**

**Einwohnerzahl des vom Wegeerhaltungsverband zu betreuendem Gebiet:**

**Laut Statistik Austria per 31.10.2021**

Pol.Bezirk Rohrbach	56.793
Pol.Bezirk Urfahr-Umgebung	87.083
<hr/>	
<b>Summe:</b>	<b>143.876</b>

**Zum Stichtag der Gemeinderatswahl 2021**

Pol.Bezirk Rohrbach	62.722
Pol.Bezirk Urfahr-Umgebung	95.706
<hr/>	
<b>Summe:</b>	<b>158.428</b>

**Zu betreuende Straßenkilometer des Wegeerhaltungsverbandes:**

Pol.Bezirk Rohrbach	1.071.480 km
Pol.Bezirk Urfahr-Umgebung	796.830 km
<hr/>	
<b>Summe:</b>	<b>1.868.310 km</b>



Lagebericht gem. § 49 Oö. GHO





## Lagebericht zum Rechnungsabschluss 2023 gemäß § 49 Oö. Gemeindehaushaltsordnung (Oö. GHO) des Wegeerhaltungsverbandes Oberes Mühlviertel

Als Stichtag für die Erstellung des Rechnungsabschlusses 2023 wurde der 29.01.2024 vom Obmann gewählt.

### 1. Entwicklung der liquiden Mittel (inkl. allfälliger Kassenkredite), wobei die Zahlungsmittelreserven gesondert anzuführen sind.

#### 1.1. Liquide Mittel

	Voranschlag 2023 inkl. Nachtragsvoranschläge	Rechnungsabschluss 2023
Saldo 5 (Geldfluss aus der voranschlagswirksamen Gebarung)	- 353.200	-275.508,91
Saldo 6 (Geldfluss aus der nicht voranschlagswirksamen Gebarung)		0,00
Saldo 7 (Veränderung an liquiden Mitteln)		-275.508,91

- Die Höhe der liquiden Mittel (SA7) ist im abgelaufenen Haushaltsjahr um € 275.508,91 gesunken

Die Gründe für die Verringerung der liquiden Mittel liegen:

- In einem erhöhten Bedarf bei Instandhaltungsmaßnahmen

#### 1.2. Bedarf an Kassenkrediten

Die maximale Höhe des Kassenkredits wurde von der Verbandsversammlung für das Haushaltsjahr 2023 mit 1.549.600 Euro festgesetzt und ein Kassenkreditvertrag mit einem Rahmen von 500.000 Euro beschlossen.

Zum 31.12.2023 war der Kassenkredit mit einem Betrag von 0,00 Euro belastet.

#### 1.3. Zahlungsmittelreserven und Rücklagen

Im Rechnungsabschluss (Anlage 6b) sind folgende Rücklagen und Zahlungsmittelreserven dargestellt:



	Rücklagenstand 31.12.2023	Zahlungsmittelreserve 31.12.2023
allgemeine Haushaltsrücklagen	77.782,10	0,00
gesetzlich zweckgebundene Haushaltsrücklagen	0,00	0,00
Summe	77.782,10	0,00
Differenz zwischen Rücklagen und Zahlungsmittelreserven	77.782,10	

Für die Rücklagen wurden keine Zahlungsmittelreserven gebildet. Der Rücklagenstand deckt sich mit den liquiden Mitteln.

## 2. Die Entwicklung des Ergebnisses der laufenden Geschäftstätigkeit, sowie Entwicklung des nachhaltigen Haushaltsgleichgewichts

### 2.1. Ergebnis der laufenden Geschäftstätigkeit

Ergebnis der laufenden Geschäftstätigkeit	RA 2022	VA 2023	RA 2023
Einzahlungen:	6.322.090,10	6.060.600	6.104.848,37
Auszahlungen:	6.313.366,88	6.413.800	6.380.357,28
Saldo:	+8.723,22	-353.200	-275.508,91

Negativer Saldo:

Das Ergebnis der laufenden Geschäftstätigkeit im Rechnungsabschluss ist negativ. Daher wurden folgende Mittel in Anspruch genommen.

- Auflösung von allgemeinen Haushaltsrücklagen in der Höhe von 275.508,91 Euro.  
Haushaltsausgleich gem. § 75 Abs. 4a Oö. GemO 1990.  
Die Entnahme der Rücklage ist im Ergebnishaushalt (2/616100/895000) gebucht.

### 2.2. Nachhaltiges Haushaltsgleichgewicht

Nachhaltiges Haushaltsgleichgewicht wird erreicht.



### 3. Entwicklung des Nettoergebnisses vor Entnahme von bzw. Zuweisungen an Haushaltsrücklagen

Das Nettoergebnis wird wesentlich durch die ergebniswirksamen Erträge und Aufwendungen beeinflusst. Diese betreffen insbesondere die Abschreibungen 15.057,20 Euro. Erträge aus der Auflösung von Investitionszuschüssen 11.659,07 Euro und die Dotierung bzw. Auflösung von Rückstellungen - KEINE

	RA 2019	RA 2020	RA 2021	RA 2022	VA 2023	RA 2023
Summe Erträge (MVAG-Code 21)		5.381.686,33	5.178.404,42	6.289.455,28	6.028.100	6.077.169,56
Summe Aufwände (MVAG-Code 22)		5.118.114,81	5.110.693,08	6.284.846,12	6.384.600	6.356.076,60
<b>Nettoergebnis (SA 0)</b>		<b>263.571,52</b>	<b>67.711,34</b>	<b>4.609,16</b>	<b>- 356.500</b>	<b>- 278.907,04</b>
Entnahme von Haushaltsrücklagen (MVAG-Code 230)				344.567,79	353.200	275.508,91
Zuweisung von Haushaltsrücklagen (MVAG-Code 240)		271.846,11	344.567,79	353.291,01	0,00	0,00
<b>Nettoergebnis (SA 00)</b>		<b>- 8.274,59</b>	<b>- 5.010,34</b>	<b>- 4.114,06</b>	<b>- 3.300</b>	<b>- 3.398,13</b>

### 4. Entwicklung des Nettovermögens

Das Nettovermögen hat sich im abgelaufenen Haushaltsjahr wie folgt entwickelt:

Nettovermögen (Position C) mit 31.12.2022	508.975,99
Saldo der Eröffnungsbilanz (C.I)	173.083,97
Kumuliertes Nettoergebnis (C.II)	<b>-20.797,12</b>
Haushaltsrücklagen (C.III)	77.782,10
Neubewertungsrücklagen (C.IV)	0,00
Fremdwährungsrücklagen (C.V)	0,00
<b>Nettovermögen (Position C) mit 31.12.2023</b>	<b>230.068,95</b>

Das Nettovermögen wurde durch das im abgelaufenen Haushaltsjahr im Ergebnishaushalt ausgewiesene Nettoergebnis (SA0) um 278.907,04 Euro verringert.

#### 4.1. Haushaltsrücklagen

Stand an Haushaltsrücklagen am 1.1.2023 353.291,01 Euro



Im Ergebnishaushalt wurden folgende Haushaltsrücklagen dotiert:

- allgemeine Haushaltsrücklage 0,00 Euro
- gesetzlich zweckgebundene Haushaltsrücklage für 0,00 Euro

Im Ergebnishaushalt wurden folgende Haushaltsrücklagen zur Finanzierung investiver Einzelvorhaben entnommen:

- allgemeine Haushaltsrücklage 0,00 Euro
- gesetzlich zweckgebundene Haushaltsrücklage für 0,00 Euro

Im Ergebnishaushalt wurden folgende Haushaltsrücklagen zur Stärkung des Ergebnisses der laufenden Geschäftstätigkeit entnommen:

- allgemeine Haushaltsrücklage 275.508,91 Euro

Somit verblieben Haushaltsrücklagen in der Höhe von 77.782,10 Euro.

**5. Entwicklung der langfristigen Finanzschulden und Verbindlichkeiten**

Der Wegeerhaltungsverband verfügt über keine Schulden und Verbindlichkeiten.

**6. Die eingetretenen und die voraussichtlichen Auswirkungen aus investiven Einzelvorhaben (Erträge, Betriebskosten, Personalaufwand, Finanzierungskosten u dgl.)**

Der Wegeerhaltungsverband saniert Straßen, die sich im Eigentum der Gemeinden befinden, und hat selbst keine investiven Einzelvorhaben

**7. Beschreibung wesentlicher finanzieller Auswirkungen, welche weder im aktuell zu erstellenden Rechnungsabschluss noch im geltenden Voranschlag und im mittelfristigen Ergebnis- und Finanzplan enthalten sind.**

Sämtliche finanziellen Auswirkungen sind in den Rechenwerken des Wegeerhaltungsverbandes enthalten.

**8. Beschreibung allfälliger Auswirkungen der Ergebnisse des abgelaufenen Haushaltsjahres auf das laufende Haushaltsjahr bzw. den mittelfristigen Ergebnis- und Finanzplan verbunden mit dem Vorschlag entsprechender Maßnahmen**

Die Ausgabeneinsparungen des Jahres 2023 werden im Jahr 2024 ausgegeben.





9. **Beschreibung sich abzeichnender Entwicklungen (Verbesserungen, Belastungen), die sich in den folgenden Haushaltsjahren auf den Gemeindehaushalt auswirken können, wobei diese möglichst auch wertmäßig abzugrenzen sind - zudem sind Möglichkeiten zur Abfederung allfälliger negativer Auswirkungen aufzulegen.**

KEINE

10. **Korrektur der Eröffnungsbilanz**

Es wurde keine nachträgliche Korrektur der Eröffnungsbilanz vorgenommen

11. **Weiterführende Informationen ...**


Folgende Nachweise entfallen gem. § 47 Abs. 3 OÖ. GHO, da keine entsprechenden Sachverhalte vorliegen:

- Information Hebesätze
- Einzelnachweis über Finanzschulden und Schuldendienst (Anlage 6c)
- Einzelnachweis über Finanzschulden § 32 Abs.3 (Anlage 6d)
- Nachweis über hausinterne Vergütungen (Anlage 6f)
- Liste der nicht bewerteten Kulturgüter (Anlage 6h)
- Leasingspiegel (Anlage 6i)
- Nachweis über unmittelbare Beteiligung der Gebietskörperschaft (Anlage 6j)
- Nachweis über mittelbare Beteiligung der Gebietskörperschaft (Anlage 6k)
- Nachweis über verwaltete Einrichtungen (Anlage 6l)
- Nachweis über aktive Finanzierungsinstrumente (Anlage 6m)
- Einzelnachweis über aktive Finanzinstrumente (Anlage 6n)
- Nachweis über derivative Finanzinstrumente (Anlage 6o)
- Einzelnachweis über Risiken von Finanzinstrumenten (Anlage 6p)
- Rückstellungsspiegel (Anlage 6q)
- Haftungsnachweis (Anlage 6r)
- Anzahl der Ruhe/Versorgungsgenussempfänger sowie Aufwendungen (Anlage 6s)
- Einzelnachweis über die nicht voranschlagswirksame Gebarung (Anlage 6t)
- Personaldaten ÖSTP (Anlage 4)
- Nachweis über die Veräußerung von Vermögenswerten
- Nachweis Kundenforderungen



- Nachweis Lieferverbindlichkeiten
- Nachweis über die Leistungen für Personal
- Nachweis Pensionen/Ruhebezüge
- Nachweis innere Darlehen
- Rechnungsabschlüsse gem. § 47

Rohrbach am 29. Februar 2024

  
.....  
Der Obmann:



BEZIRKSHAUPTMANNSCHAFT ROHRBACH

BHRoGem .....

Der vorliegende Rechnungsabschluss wurde im Sinne der Bestimmungen des § 99 Abs. 2 der OÖ. Gemeindeordnung 1990 im Namen der OÖ. Landesregierung auf Sparsamkeit, Wirtschaftlichkeit und Zweckmäßigkeit sowie daraufhin überprüft, ob er den geltenden Vorschriften entspricht.

Auf das Prüfergebnis wurde im ha. Erlass BHRoGem ..... eingegangen.

Rohrbach, am .....

Der Bezirkshauptmann:

.....



Ergebnis der laufenden Geschäftstätigkeit





Finanzierungsrechnung	Rechnungsabschluss 2022		Voranschlag 2023		Rechnungsabschluss 2023	
	Einzahlung	Auszahlung	Einzahlung	Auszahlung	Einzahlung	Auszahlung
Operative Gebarung (MVAG 31/32)	6.283.712,52	6.274.989,30	6.016.600,00	6.369.800,00	6.065.510,49	6.341.019,40
Investive Gebarung (MVAG 33/34)	38.377,58	38.377,58	44.000,00	44.000,00	39.337,88	39.337,88
Finanzierungstätigkeit (MVAG 35/36)	0,00	0,00	0,00	0,00	0,00	0,00
Voranschlagsunwirksame Gebarung (MVAG 41/42)	0,00	0,00	0,00	0,00	0,00	0,00
<b>Zwischensumme</b>	<b>6.322.090,10</b>	<b>6.313.366,88</b>	<b>6.060.600,00</b>	<b>6.413.800,00</b>	<b>6.104.848,37</b>	<b>6.380.357,28</b>
- abzüglich investive Einzelvorhaben (Code 1, 3-5)	0,00	0,00	0,00	0,00	0,00	0,00
- abzüglich Voranschlagsunwirksame Gebarung	0,00	0,00	0,00	0,00	0,00	0,00
<b>Summe</b>	<b>6.322.090,10</b>	<b>6.313.366,88</b>	<b>6.060.600,00</b>	<b>6.413.800,00</b>	<b>6.104.848,37</b>	<b>6.380.357,28</b>
<b>Ergebnis der laufenden Geschäftstätigkeit</b>		<b>+ 8.723,22</b>		<b>- 353.200,00</b>		<b>- 275.508,91</b>
<b>Rücklagen</b>			<b>Entnahmen</b>	<b>Zuweisungen</b>	<b>Entnahmen</b>	<b>Zuweisungen</b>
Gesamt (MVAG 2301/2401)			353.200,00	0,00	275.508,91	0,00
- abzüglich Rücklagen bei Einzelvorhaben (Code 1, 3-5)			0,00	0,00	0,00	0,00
- abzüglich Rücklagen bei inneren Darlehen (Ansatz 912001 - 912009)			0,00	0,00	0,00	0,00
Rücklagenbewegungen aus der lfd. Geschäftstätigkeit			353.200,00	0,00	275.508,91	0,00
<b>Ergebnis der laufenden Geschäftstätigkeit nach Berücksichtigung der Rücklagenbewegungen aus der lfd. Geschäftstätigkeit</b>			<b>+ 0,00</b>		<b>+ 0,00</b>	



Nachweis über das nachhaltige Haushaltsgleichgewicht



Position	RA 2020 Summe/Saldo	RA 2021 Summe/Saldo	RA 2022 Summe/Saldo	VA 2023 Summe/Saldo	RA 2023 Summe/Saldo
<b>Ergebnis der laufenden Geschäftstätigkeit</b>	268.680,86	72.721,68	8.723,22	-353.200,00	-275.508,91
<b>Finanzierungshaushalt</b>					
SA5 Geldfluss aus der voranschlagswirksamen Gebarung	268.680,86	72.721,68	8.723,22	-353.200,00	-275.508,91
SA7 Veränderung an liquiden Mitteln (Saldo 5 + Saldo 6)	268.680,86	72.721,68	8.723,22		-275.508,91
Endbestand an liquiden Mitteln (MVAG 115 zum 31.12.)	271.846,11	344.567,79	353.291,01		77.782,10
davon Zahlungsmittelreserven (MVAG 1152 zum 31.12.)	0,00	0,00	0,00		0,00
<b>Ergebnishaushalt</b>					
Saldo 0 (Nettoergebnis 21 - 22)	263.571,52	67.711,34	4.609,16	-356.500,00	-278.907,04
<b>Vermögenshaushalt</b>					
C Nettovermögen (Ausgleichsposten)	436.655,49	504.366,83	508.975,99		230.068,95

Position	VA 2024 Summe/Saldo	Plan 2025 Summe/Saldo	Plan 2026 Summe/Saldo	Plan 2027 Summe/Saldo	Plan 2028 Summe/Saldo
<b>Ergebnis der laufenden Geschäftstätigkeit</b>	0,00	0,00	0,00	0,00	0,00
Finanzierungshaushalt					
SA5 Geldfluss aus der voranschlagswirksamen Gebarung	0,00	0,00	0,00	0,00	0,00
<b>Ergebnishaushalt</b>					
Saldo 0 (Nettoergebnis 21 - 22)	-2.300,00	0,00	0,00	0,00	0,00



Nachweis der liquiden Mittel (Kassenbestand)





**Rechnungsabschluss 2023**

Wegeerhaltungsverband Oberes Mühlviertel

**Nachweis der liquiden Mittel (Kassenbestand)**


ZW	Code	Konto	Bezeichnung	IBAN	Stand 31.12.2022	Einzahlungen 2023	Auszahlungen 2023	Stand 31.12.2023	Auszug Nr.	Datum
4	1151	210004	Sparkasse Mühlviertel-Wes	AT34 2033 4000 0002 5015	353.291,01	6.104.848,37	6.380.357,28	77.782,10	171/001	29.12.2023
			<b>Bankkonto</b>		<b>353.291,01</b>	<b>6.104.848,37</b>	<b>6.380.357,28</b>	<b>77.782,10</b>		
			<b>Gesamtsumme</b>		<b>353.291,01</b>	<b>6.104.848,37</b>	<b>6.380.357,28</b>	<b>77.782,10</b>		

		Stand 31.12.2022	Stand 31.12.2023	Veränderung
1151	Kassa, Bankguthaben, Schecks	353.291,01	77.782,10	-275.508,91
B.III	<b>Gesamtsumme liquide Mittel</b>	<b>353.291,01</b>	<b>77.782,10</b>	<b>-275.508,91</b>


Der vorliegende Rechnungsabschluss enthält alle im Rechnungszeitraum erfolgten Gebarungen. Er stimmt mit den Belegen und Aufzeichnungen in den Rechnungsbüchern überein. Die ausgewiesenen buchmäßigen Bestände stimmen mit den tatsächlich vorhandenen Bargeldbeständen und Bankbeständen überein.

Der Obmann



Bgm. Klaus Falkinger MBA

Der Kassenführer



Reinhold Walch



Ergebnishaushalt Gesamt 1. und 2. Ebene (Anlage 1a)  
- bereinigt um interne Vergütungen



MVAG	Mittelverwendungs- und aufbringungsgruppen (1. und 2. Ebene)	RA 2023	VA 2023	RA - VA
<b>211</b>	<b>Erträge aus der operativen Verwaltungstätigkeit</b>	<b>20.706,20</b>	<b>2.000,00</b>	<b>18.706,20</b>
2111	Erträge aus eigenen Abgaben	0,00	0,00	0,00
2112	Erträge aus Ertragsanteilen	0,00	0,00	0,00
2113	Erträge aus Gebühren	0,00	0,00	0,00
2114	Erträge aus Leistungen	0,00	0,00	0,00
2115	Erträge aus Besitz und wirtschaftlicher Tätigkeit	480,00	1.000,00	-520,00
2116	Erträge aus Veräußerung und sonstige Erträge	20.226,20	1.000,00	19.226,20
2117	Nicht finanzierungswirksame operative Erträge	0,00	0,00	0,00
<b>212</b>	<b>Erträge aus Transfers</b>	<b>6.056.356,09</b>	<b>6.025.700,00</b>	<b>30.656,09</b>
2121	Transferertrag von Trägern des öffentlichen Rechts	6.004.697,02	5.974.200,00	30.497,02
2122	Transferertrag von Beteiligungen	0,00	0,00	0,00
2123	Transferertrag von Unternehmen (mit Finanzunternehmen)	0,00	0,00	0,00
2124	Transferertrag von Haushalten und Organisationen ohne Erwerbscharakter	0,00	0,00	0,00
2125	Transferertrag vom Ausland	40.000,00	40.000,00	0,00
2126	Investitions- und Tilgungszuschüsse zwischen Unternehmungen und Betrieben der Gebietskörperschaft und der Gebietskörperschaft	0,00	0,00	0,00
2127	Nicht finanzierungswirksamer Transferertrag	11.659,07	11.500,00	159,07
<b>213</b>	<b>Finanzerträge</b>	<b>107,27</b>	<b>400,00</b>	<b>-292,73</b>
2131	Erträge aus Zinsen	107,27	400,00	-292,73
2132	Erträge aus Zinsen aus derivativen Finanzinstrumenten ohne Grundgeschäft	0,00	0,00	0,00
2133	Erträge aus Gewinnentnahmen von marktbestimmten Betrieben	0,00	0,00	0,00
2134	Sonstige Finanzerträge	0,00	0,00	0,00
2135	Erträge aus Dividenden/Gewinnausschüttungen	0,00	0,00	0,00
2136	Sonstige nicht finanzierungswirksame Finanzerträge	0,00	0,00	0,00
<b>21</b>	<b>Summe Erträge</b>	<b>6.077.169,56</b>	<b>6.028.100,00</b>	<b>49.069,56</b>
<b>221</b>	<b>Personalaufwand</b>	<b>0,00</b>	<b>0,00</b>	<b>0,00</b>
2211	Personalaufwand (Bezüge, Nebengeb., Mehrleistungen)	0,00	0,00	0,00
2212	Gesetzlicher und freiwilliger Sozialaufwand	0,00	0,00	0,00
2213	Sonstiger Personalaufwand	0,00	0,00	0,00
2214	Nicht finanzierungswirksamer Personalaufwand	0,00	0,00	0,00
<b>222</b>	<b>Sachaufwand (ohne Transferaufwand)</b>	<b>6.355.389,51</b>	<b>6.380.800,00</b>	<b>-25.410,49</b>
2221	Gebrauchs- und Verbrauchsgüter, Handelswaren	9.937,76	12.900,00	-2.962,24
2222	Verwaltungs- und Betriebsaufwand	18.740,80	26.700,00	-7.959,20
2223	Leasing- und Mietaufwand	0,00	0,00	0,00
2224	Instandhaltung	6.206.744,48	6.218.400,00	-11.655,52
2225	Sonstiger Sachaufwand	104.909,27	108.000,00	-3.090,73
2226	Nicht finanzierungswirksamer Sachaufwand	15.057,20	14.800,00	257,20

MVAG	Mittelverwendungs- und aufbringungsgruppen (1. und 2. Ebene)	RA 2023	VA 2023	RA - VA
<b>223</b>	<b>Transferaufwand (laufende Transfers und Kapitaltransfers)</b>	<b>0,00</b>	<b>0,00</b>	<b>0,00</b>
2231	Transferaufwand an Träger des öffentlichen Rechts	0,00	0,00	0,00
2232	Transferaufwand an Beteiligungen	0,00	0,00	0,00
2233	Transferaufwand an Unternehmen (mit Finanzunternehmen)	0,00	0,00	0,00
2234	Transferaufwand an Haushalte und Organisationen ohne Erwerbscharakter	0,00	0,00	0,00
2235	Transferaufwand an das Ausland	0,00	0,00	0,00
2236	Investitions- und Tilgungszuschüsse zwischen Unternehmungen und Betrieben der Gebietskörperschaft und der Gebietskörperschaft	0,00	0,00	0,00
2237	Nicht finanzierungswirksamer Transferaufwand	0,00	0,00	0,00
<b>224</b>	<b>Finanzaufwand</b>	<b>687,09</b>	<b>3.800,00</b>	<b>-3.112,91</b>
2241	Zinsen aus Finanzschulden, Finanzierungsleasing, Forderungskauf und derivativen Finanzinstrumenten mit Grundgeschäft	0,00	3.000,00	-3.000,00
2242	Zinsen und sonstige Aufwendungen aus derivativen Finanzinstrumenten ohne Grundgeschäft	0,00	0,00	0,00
2243	Gewinnentnahmen von Unternehmungen und marktbestimmten Betrieben der Gebietskörperschaft (innerhalb der Gebietskörperschaft)	0,00	0,00	0,00
2244	Sonstiger Finanzaufwand	687,09	800,00	-112,91
2245	Nicht finanzierungswirksamer Finanzaufwand	0,00	0,00	0,00
<b>22</b>	<b>Summe Aufwendungen</b>	<b>6.356.076,60</b>	<b>6.384.600,00</b>	<b>-28.523,40</b>
<b>SA0</b>	<b>Saldo (0) Nettoergebnis (21 - 22)</b>	<b>-278.907,04</b>	<b>-356.500,00</b>	<b>77.592,96</b>
<b>230</b>	<b>Entnahmen von Haushaltsrücklagen</b>	<b>275.508,91</b>	<b>353.200,00</b>	<b>-77.691,09</b>
2301	Entnahmen von Haushaltsrücklagen	275.508,91	353.200,00	-77.691,09
<b>240</b>	<b>Zuweisung an Haushaltsrücklagen</b>	<b>0,00</b>	<b>0,00</b>	<b>0,00</b>
2401	Zuweisung an Haushaltsrücklagen	0,00	0,00	0,00
<b>23</b>	<b>Summe Haushaltsrücklagen</b>	<b>275.508,91</b>	<b>353.200,00</b>	<b>-77.691,09</b>
<b>SA00</b>	<b>Nettoergebnis nach Zuweisung und Entnahmen von Haushaltsrücklagen (Saldo 0 +/- SU23)</b>	<b>-3.398,13</b>	<b>-3.300,00</b>	<b>-98,13</b>

Finanzierungshaushalt Gesamt 1. und 2. Ebene (Anlage 1b)  
- bereinigt um interne Vergütungen





MVAG	Mittelverwendungs- und aufbringungsgruppen (1. und 2. Ebene)	RA 2023	VA 2023	RA - VA
<b>311</b>	<b>Einzahlungen aus der operativen Verwaltungstätigkeit</b>	<b>20.706,20</b>	<b>2.000,00</b>	<b>18.706,20</b>
3111	Einzahlungen aus eigenen Abgaben	0,00	0,00	0,00
3112	Einzahlungen aus Ertragsanteilen	0,00	0,00	0,00
3113	Einzahlungen aus Gebühren	0,00	0,00	0,00
3114	Einzahlungen aus Leistungen	0,00	0,00	0,00
3115	Einzahlungen aus Besitz und wirtschaftlicher Tätigkeit	480,00	1.000,00	-520,00
3116	Einzahlungen aus Veräußerung von geringwertigen Wirtschaftsgütern (GWG) und sonstige Einzahlungen	20.226,20	1.000,00	19.226,20
<b>312</b>	<b>Einzahlungen aus Transfers (ohne Kapitaltransfers)</b>	<b>6.044.697,02</b>	<b>6.014.200,00</b>	<b>30.497,02</b>
3121	Transferzahlungen von Trägern des öffentlichen Rechts	6.004.697,02	5.974.200,00	30.497,02
3122	Transferzahlungen von Beteiligungen	0,00	0,00	0,00
3123	Transferzahlungen von Unternehmen (inkl. Finanzunternehmen)	0,00	0,00	0,00
3124	Transferzahlungen von Haushalte und Organisationen ohne Erwerbscharakter	0,00	0,00	0,00
3125	Transferzahlungen vom Ausland	40.000,00	40.000,00	0,00
3126	Investitions- und Tilgungszuschüsse zwischen Unternehmungen und Betrieben der Gebietskörperschaft und der Gebietskörperschaft	0,00	0,00	0,00
<b>313</b>	<b>Einzahlungen aus Finanzerträgen</b>	<b>107,27</b>	<b>400,00</b>	<b>-292,73</b>
3131	Einzahlungen aus Zinserträgen	107,27	400,00	-292,73
3133	Einzahlungen aus Gewinnentnahmen von marktbestimmten Betrieben	0,00	0,00	0,00
3134	Sonstige Einzahlungen aus Finanzerträgen	0,00	0,00	0,00
3135	Einzahlungen aus Dividenden/Gewinnausschüttungen	0,00	0,00	0,00
<b>31</b>	<b>Summe Einzahlungen operative Gebarung</b>	<b>6.065.510,49</b>	<b>6.016.600,00</b>	<b>48.910,49</b>
<b>321</b>	<b>Auszahlungen aus Personalaufwand</b>	<b>0,00</b>	<b>0,00</b>	<b>0,00</b>
3211	Auszahlungen für Personalaufwand Bezüge, Nebengebühren, und Mehrleistungsvergütungen)	0,00	0,00	0,00
3212	Auszahlungen für gesetzliche und freiwillige Sozialaufwendungen	0,00	0,00	0,00
3213	Auszahlungen aus sonstigem Personalaufwand	0,00	0,00	0,00
<b>322</b>	<b>Auszahlungen aus Sachaufwand (ohne Transferaufwand)</b>	<b>6.340.332,31</b>	<b>6.366.000,00</b>	<b>-25.667,69</b>
3221	Auszahlungen für Gebrauchs- und Verbrauchsgüter, Handelswaren	9.937,76	12.900,00	-2.962,24
3222	Auszahlungen für Verwaltungs- und Betriebsaufwand	18.740,80	26.700,00	-7.959,20
3223	Auszahlungen für Leasing- und Mietaufwand	0,00	0,00	0,00
3224	Auszahlungen für Instandhaltung	6.206.744,48	6.218.400,00	-11.655,52
3225	Sonstige Auszahlungen aus Sachaufwand	104.909,27	108.000,00	-3.090,73
<b>323</b>	<b>Auszahlungen aus Transfers (ohne Kapitaltransfers)</b>	<b>0,00</b>	<b>0,00</b>	<b>0,00</b>
3231	Transferzahlungen an Träger des öffentlichen Rechts	0,00	0,00	0,00
3232	Transferzahlungen an Beteiligungen	0,00	0,00	0,00
3233	Transferzahlungen an Unternehmen (inkl. Finanzunternehmen)	0,00	0,00	0,00
3234	Transferzahlungen an Haushalte und Organisationen ohne Erwerbscharakter	0,00	0,00	0,00

MVAG	Mittelverwendungs- und aufbringungsgruppen (1. und 2. Ebene)	RA 2023	VA 2023	RA - VA
3235	Transferzahlungen an das Ausland	0,00	0,00	0,00
3236	Investitions- und Tilgungszuschüsse zwischen Unternehmungen und Betrieben der Gebietskörperschaft und der Gebietskörperschaft	0,00	0,00	0,00
<b>324</b>	<b>Auszahlungen aus Finanzaufwand</b>	<b>687,09</b>	<b>3.800,00</b>	<b>-3.112,91</b>
3241	Auszahlungen für Zinsaufwand, für Finanzierungsleasing, für Forderungskauf, für Finanzschulden und derivative Finanzinstrumente	0,00	3.000,00	-3.000,00
3242	Auszahlungen für Zinsen aus derivativen Finanzinstrumenten ohne Grundgeschäft	0,00	0,00	0,00
3243	Auszahlung aus Gewinnentnahmen von marktbestimmten Betrieben	0,00	0,00	0,00
3244	Sonstige Auszahlungen aus Finanzaufwendungen	687,09	800,00	-112,91
<b>32</b>	<b>Summe Auszahlungen operative Gebarung</b>	<b>6.341.019,40</b>	<b>6.369.800,00</b>	<b>-28.780,60</b>
<b>SA1</b>	<b>Saldo (1) Geldfluss aus der Operativen Gebarung (31 – 32)</b>	<b>-275.508,91</b>	<b>-353.200,00</b>	<b>77.691,09</b>
<b>331</b>	<b>Einzahlungen aus der Investitionstätigkeit</b>	<b>0,00</b>	<b>0,00</b>	<b>0,00</b>
3311	Einzahlungen aus der Veräußerung von immateriellem Vermögen	0,00	0,00	0,00
3312	Einzahlungen aus der Veräußerung von Grundstücken und Grundstückeinrichtungen	0,00	0,00	0,00
3313	Einzahlungen aus der Veräußerung von Gebäuden und Bauten	0,00	0,00	0,00
3314	Einzahlungen aus der Veräußerung von technischen Anlagen, Fahrzeuge und Maschinen	0,00	0,00	0,00
3315	Einzahlungen aus der Veräußerung von Amts-, Betriebs- und Geschäftsausstattung	0,00	0,00	0,00
3316	Einzahlungen aus der Veräußerung von Kulturgütern	0,00	0,00	0,00
3317	Einzahlungen aus der Veräußerung von Beteiligungen	0,00	0,00	0,00
<b>332</b>	<b>Einzahlungen aus der Rückzahlung von Darlehen sowie gewährten Vorschüssen</b>	<b>0,00</b>	<b>0,00</b>	<b>0,00</b>
3321	Einzahlungen aus Darlehen an Träger des öffentlichen Rechts	0,00	0,00	0,00
3322	Einzahlungen aus Darlehen an Beteiligungen	0,00	0,00	0,00
3323	Einzahlungen aus Darlehen an Unternehmen und Haushalte	0,00	0,00	0,00
3325	Einzahlungen aus Vorschüssen und Anzahlungen	0,00	0,00	0,00
<b>333</b>	<b>Einzahlungen aus Kapitaltransfers</b>	<b>39.337,88</b>	<b>44.000,00</b>	<b>-4.662,12</b>
3331	Kapitaltransferzahlungen von Trägern des öffentlichen Rechts	39.337,88	44.000,00	-4.662,12
3332	Kapitaltransferzahlungen von Beteiligungen	0,00	0,00	0,00
3333	Kapitaltransferzahlungen von Unternehmen	0,00	0,00	0,00
3334	Kapitaltransferzahlungen von Haushalten und Organisationen ohne Erwerbscharakter	0,00	0,00	0,00
3335	Kapitaltransferzahlungen vom Ausland	0,00	0,00	0,00
<b>33</b>	<b>Summe Einzahlungen investive Gebarung</b>	<b>39.337,88</b>	<b>44.000,00</b>	<b>-4.662,12</b>
<b>341</b>	<b>Auszahlungen aus der Investitionstätigkeit</b>	<b>39.337,88</b>	<b>44.000,00</b>	<b>-4.662,12</b>
3411	Auszahlungen für den Erwerb von immateriellem Vermögen	0,00	2.000,00	-2.000,00
3412	Auszahlungen für den Erwerb von Grundstücken und Grundstückseinrichtungen	0,00	0,00	0,00
3413	Auszahlungen für den Erwerb von Gebäuden und Bauten	0,00	0,00	0,00
3414	Auszahlungen für den Erwerb von technischen Anlagen, Fahrzeuge und Maschinen	36.060,00	37.000,00	-940,00

MVAG	Mittelverwendungs- und aufbringungsgruppen (1. und 2. Ebene)	RA 2023	VA 2023	RA - VA
3415	Auszahlungen für den Erwerb von Amts-, Betriebs- und Geschäftsausstattung	3.277,88	5.000,00	-1.722,12
3416	Auszahlungen für den Erwerb von Kulturgütern	0,00	0,00	0,00
3417	Auszahlungen für den Erwerb von Beteiligungen	0,00	0,00	0,00
<b>342</b>	<b>Auszahlungen von gewährten Darlehen sowie gewährten Vorschüssen</b>	<b>0,00</b>	<b>0,00</b>	<b>0,00</b>
3421	Auszahlung von Darlehen an Träger des öffentlichen Rechts	0,00	0,00	0,00
3422	Auszahlung von Darlehen an Beteiligungen	0,00	0,00	0,00
3423	Auszahlung von Darlehen an Unternehmen und Haushalte	0,00	0,00	0,00
3425	Auszahlungen von Vorschüssen und Anzahlungen	0,00	0,00	0,00
<b>343</b>	<b>Auszahlungen aus Kapitaltransfers</b>	<b>0,00</b>	<b>0,00</b>	<b>0,00</b>
3431	Kapitaltransferzahlungen an Träger des öffentlichen Rechts	0,00	0,00	0,00
3432	Kapitaltransferzahlungen an Beteiligungen	0,00	0,00	0,00
3433	Kapitaltransferzahlungen an Unternehmen (Finanzunternehmen)	0,00	0,00	0,00
3434	Kapitaltransferzahlungen an Haushalte und Organisationen ohne Erwerbscharakter	0,00	0,00	0,00
3435	Kapitaltransferzahlungen an das Ausland	0,00	0,00	0,00
<b>34</b>	<b>Summe Auszahlungen investive Gebarung</b>	<b>39.337,88</b>	<b>44.000,00</b>	<b>-4.662,12</b>
<b>SA2</b>	<b>Saldo (2) Geldfluss aus der Investiven Gebarung (33 – 34)</b>	<b>0,00</b>	<b>0,00</b>	<b>0,00</b>
<b>SA3</b>	<b>Saldo (3) Nettofinanzierungssaldo (Saldo 1 + Saldo 2)</b>	<b>-275.508,91</b>	<b>-353.200,00</b>	<b>77.691,09</b>
<b>351</b>	<b>Einzahlungen aus der Aufnahme von Finanzschulden</b>	<b>0,00</b>	<b>0,00</b>	<b>0,00</b>
3511	Einzahlungen aus empfangenen Darlehen von öffentlichen Körperschaften und Rechtsträgern	0,00	0,00	0,00
3512	Einzahlungen aus empfangenen Darlehen von Beteiligungen	0,00	0,00	0,00
3513	Einzahlungen aus empfangenen Darlehen von Unternehmen und privaten Haushalten	0,00	0,00	0,00
3514	Einzahlungen aus Finanzschulden (Finanzunternehmen)	0,00	0,00	0,00
<b>353</b>	<b>Einzahlungen infolge eines Kapitaltausch bei derivativen Finanzinstrumenten mit Grundgeschäft</b>	<b>0,00</b>	<b>0,00</b>	<b>0,00</b>
3530	Einzahlungen infolge eines Kapitaltausch bei derivativen Finanzinstrumenten mit Grundgeschäft	0,00	0,00	0,00
<b>355</b>	<b>Einzahlungen aus dem Abgang von Finanzinstrumenten</b>	<b>0,00</b>	<b>0,00</b>	<b>0,00</b>
3550	Einzahlungen aus dem Abgang von Finanzinstrumenten	0,00	0,00	0,00
<b>35</b>	<b>Summe Einzahlungen aus der Finanzierungstätigkeit</b>	<b>0,00</b>	<b>0,00</b>	<b>0,00</b>
<b>361</b>	<b>Auszahlungen aus der Tilgung von Finanzschulden</b>	<b>0,00</b>	<b>0,00</b>	<b>0,00</b>
3611	Auszahlungen aus empfangenen Darlehen von öffentlichen Körperschaften und Rechtsträgern	0,00	0,00	0,00
3612	Auszahlungen aus empfangenen Darlehen von Beteiligungen	0,00	0,00	0,00
3613	Auszahlungen aus empfangenen Darlehen von Unternehmen und privaten Haushalten	0,00	0,00	0,00
3614	Auszahlungen aus Finanzschulden	0,00	0,00	0,00

MVAG	Mittelverwendungs- und aufbringungsgruppen (1. und 2. Ebene)	RA 2023	VA 2023	RA - VA
3615	Auszahlung aus der Rückzahlung von Leasingverbindlichkeiten	0,00	0,00	0,00
<b>363</b>	<b>Auszahlungen infolge eines Kapitaltausch bei derivativen Finanzinstrumenten mit Grundgeschäft</b>	<b>0,00</b>	<b>0,00</b>	<b>0,00</b>
3630	Auszahlungen infolge eines Kapitaltausch bei derivativen Finanzinstrumenten mit Grundgeschäft	0,00	0,00	0,00
<b>365</b>	<b>Auszahlungen für den Erwerb von Finanzinstrumenten</b>	<b>0,00</b>	<b>0,00</b>	<b>0,00</b>
3650	Auszahlungen für den Erwerb von Finanzinstrumenten	0,00	0,00	0,00
<b>36</b>	<b>Summe Auszahlungen aus der Finanzierungstätigkeit</b>	<b>0,00</b>	<b>0,00</b>	<b>0,00</b>
<b>SA4</b>	<b>Saldo (4) Geldfluss aus der Finanzierungstätigkeit (35 – 36)</b>	<b>0,00</b>	<b>0,00</b>	<b>0,00</b>
<b>SA5</b>	<b>Saldo (5) Geldfluss aus der voranschlagswirksamen Gebarung (Saldo 3 + Saldo 4)</b>	<b>-275.508,91</b>	<b>-353.200,00</b>	<b>77.691,09</b>
<b>411</b>	<b>Einzahlungen aus nicht voranschlagswirksamen Forderungen</b>	<b>0,00</b>		
4110	Einzahlungen aus nicht voranschlagswirksamen Forderungen	0,00		
<b>412</b>	<b>Einzahlungen aus nicht voranschlagswirksamen Verbindlichkeiten</b>	<b>0,00</b>		
4120	Einzahlungen aus nicht voranschlagswirksamen Verbindlichkeiten	0,00		
<b>413</b>	<b>Einzahlungen aus der Aufnahme von zur Kassenstärkung eingegangenen Geldverbindlichkeiten (Barvorlagen)</b>	<b>0,00</b>		
4130	Einzahlungen aus der Aufnahme von zur Kassenstärkung eingegangenen Geldverbindlichkeiten (Barvorlagen)	0,00		
<b>41</b>	<b>Summe Einzahlungen aus der nicht voranschlagswirksamen Gebarung</b>	<b>0,00</b>		
<b>421</b>	<b>Auszahlungen aus nicht voranschlagswirksamen Forderungen</b>	<b>0,00</b>		
4210	Auszahlungen aus nicht voranschlagswirksamen Forderungen	0,00		
<b>422</b>	<b>Auszahlungen aus nicht voranschlagswirksamen Verbindlichkeiten</b>	<b>0,00</b>		
4220	Auszahlungen aus nicht voranschlagswirksamen Verbindlichkeiten	0,00		
<b>423</b>	<b>Auszahlungen zur Tilgung von zur Kassenstärkung eingegangenen Geldverbindlichkeiten (Barvorlagen)</b>	<b>0,00</b>		
4230	Auszahlungen zur Tilgung von zur Kassenstärkung eingegangenen Geldverbindlichkeiten (Barvorlagen)	0,00		
<b>42</b>	<b>Summe Auszahlungen aus der nicht voranschlagswirksamen Gebarung</b>	<b>0,00</b>		
<b>SA6</b>	<b>Geldfluss aus der nicht voranschlagswirksamen Gebarung</b>	<b>0,00</b>		
<b>SA7</b>	<b>Veränderung an Liquiden Mitteln (Saldo 5 + Saldo 6)</b>	<b>-275.508,91</b>		
	<b>Anfangsbestand liquide Mittel (115 zum 31.12.2022)</b>	<b>353.291,01</b>		
	<b>Endbestand liquide Mittel (115 zum 31.12.2023)</b>	<b>77.782,10</b>		
	<b>davon Zahlungsmittelreserven (1152 zum 31.12.2023)</b>	<b>0,00</b>		

Ergebnishaushalt Gesamt 1. und 2. Ebene (Anlage 1a)  
- interne Vergütungen enthalten



MVAG	Mittelverwendungs- und aufbringungsgruppen (1. und 2. Ebene)	RA 2023	VA 2023	RA - VA
<b>211</b>	<b>Erträge aus der operativen Verwaltungstätigkeit</b>	<b>20.706,20</b>	<b>2.000,00</b>	<b>18.706,20</b>
2111	Erträge aus eigenen Abgaben	0,00	0,00	0,00
2112	Erträge aus Ertragsanteilen	0,00	0,00	0,00
2113	Erträge aus Gebühren	0,00	0,00	0,00
2114	Erträge aus Leistungen	0,00	0,00	0,00
2115	Erträge aus Besitz und wirtschaftlicher Tätigkeit	480,00	1.000,00	-520,00
2116	Erträge aus Veräußerung und sonstige Erträge	20.226,20	1.000,00	19.226,20
2117	Nicht finanzierungswirksame operative Erträge	0,00	0,00	0,00
<b>212</b>	<b>Erträge aus Transfers</b>	<b>6.056.356,09</b>	<b>6.025.700,00</b>	<b>30.656,09</b>
2121	Transferertrag von Trägern des öffentlichen Rechts	6.004.697,02	5.974.200,00	30.497,02
2122	Transferertrag von Beteiligungen	0,00	0,00	0,00
2123	Transferertrag von Unternehmen (mit Finanzunternehmen)	0,00	0,00	0,00
2124	Transferertrag von Haushalten und Organisationen ohne Erwerbscharakter	0,00	0,00	0,00
2125	Transferertrag vom Ausland	40.000,00	40.000,00	0,00
2126	Investitions- und Tilgungszuschüsse zwischen Unternehmungen und Betrieben der Gebietskörperschaft und der Gebietskörperschaft	0,00	0,00	0,00
2127	Nicht finanzierungswirksamer Transferertrag	11.659,07	11.500,00	159,07
<b>213</b>	<b>Finanzerträge</b>	<b>107,27</b>	<b>400,00</b>	<b>-292,73</b>
2131	Erträge aus Zinsen	107,27	400,00	-292,73
2132	Erträge aus Zinsen aus derivativen Finanzinstrumenten ohne Grundgeschäft	0,00	0,00	0,00
2133	Erträge aus Gewinnentnahmen von marktbestimmten Betrieben	0,00	0,00	0,00
2134	Sonstige Finanzerträge	0,00	0,00	0,00
2135	Erträge aus Dividenden/Gewinnausschüttungen	0,00	0,00	0,00
2136	Sonstige nicht finanzierungswirksame Finanzerträge	0,00	0,00	0,00
<b>21</b>	<b>Summe Erträge</b>	<b>6.077.169,56</b>	<b>6.028.100,00</b>	<b>49.069,56</b>
<b>221</b>	<b>Personalaufwand</b>	<b>0,00</b>	<b>0,00</b>	<b>0,00</b>
2211	Personalaufwand (Bezüge, Nebengeb., Mehrleistungen)	0,00	0,00	0,00
2212	Gesetzlicher und freiwilliger Sozialaufwand	0,00	0,00	0,00
2213	Sonstiger Personalaufwand	0,00	0,00	0,00
2214	Nicht finanzierungswirksamer Personalaufwand	0,00	0,00	0,00
<b>222</b>	<b>Sachaufwand (ohne Transferaufwand)</b>	<b>6.355.389,51</b>	<b>6.380.800,00</b>	<b>-25.410,49</b>
2221	Gebrauchs- und Verbrauchsgüter, Handelswaren	9.937,76	12.900,00	-2.962,24
2222	Verwaltungs- und Betriebsaufwand	18.740,80	26.700,00	-7.959,20
2223	Leasing- und Mietaufwand	0,00	0,00	0,00
2224	Instandhaltung	6.206.744,48	6.218.400,00	-11.655,52
2225	Sonstiger Sachaufwand	104.909,27	108.000,00	-3.090,73
2226	Nicht finanzierungswirksamer Sachaufwand	15.057,20	14.800,00	257,20

MVAG	Mittelverwendungs- und aufbringungsgruppen (1. und 2. Ebene)	RA 2023	VA 2023	RA - VA
<b>223</b>	<b>Transferaufwand (laufende Transfers und Kapitaltransfers)</b>	<b>0,00</b>	<b>0,00</b>	<b>0,00</b>
2231	Transferaufwand an Träger des öffentlichen Rechts	0,00	0,00	0,00
2232	Transferaufwand an Beteiligungen	0,00	0,00	0,00
2233	Transferaufwand an Unternehmen (mit Finanzunternehmen)	0,00	0,00	0,00
2234	Transferaufwand an Haushalte und Organisationen ohne Erwerbscharakter	0,00	0,00	0,00
2235	Transferaufwand an das Ausland	0,00	0,00	0,00
2236	Investitions- und Tilgungszuschüsse zwischen Unternehmungen und Betrieben der Gebietskörperschaft und der Gebietskörperschaft	0,00	0,00	0,00
2237	Nicht finanzierungswirksamer Transferaufwand	0,00	0,00	0,00
<b>224</b>	<b>Finanzaufwand</b>	<b>687,09</b>	<b>3.800,00</b>	<b>-3.112,91</b>
2241	Zinsen aus Finanzschulden, Finanzierungsleasing, Forderungskauf und derivativen Finanzinstrumenten mit Grundgeschäft	0,00	3.000,00	-3.000,00
2242	Zinsen und sonstige Aufwendungen aus derivativen Finanzinstrumenten ohne Grundgeschäft	0,00	0,00	0,00
2243	Gewinnentnahmen von Unternehmungen und marktbestimmten Betrieben der Gebietskörperschaft (innerhalb der Gebietskörperschaft)	0,00	0,00	0,00
2244	Sonstiger Finanzaufwand	687,09	800,00	-112,91
2245	Nicht finanzierungswirksamer Finanzaufwand	0,00	0,00	0,00
<b>22</b>	<b>Summe Aufwendungen</b>	<b>6.356.076,60</b>	<b>6.384.600,00</b>	<b>-28.523,40</b>
<b>SA0</b>	<b>Saldo (0) Nettoergebnis (21 - 22)</b>	<b>-278.907,04</b>	<b>-356.500,00</b>	<b>77.592,96</b>
<b>230</b>	<b>Entnahmen von Haushaltsrücklagen</b>	<b>275.508,91</b>	<b>353.200,00</b>	<b>-77.691,09</b>
2301	Entnahmen von Haushaltsrücklagen	275.508,91	353.200,00	-77.691,09
<b>240</b>	<b>Zuweisung an Haushaltsrücklagen</b>	<b>0,00</b>	<b>0,00</b>	<b>0,00</b>
2401	Zuweisung an Haushaltsrücklagen	0,00	0,00	0,00
<b>23</b>	<b>Summe Haushaltsrücklagen</b>	<b>275.508,91</b>	<b>353.200,00</b>	<b>-77.691,09</b>
<b>SA00</b>	<b>Nettoergebnis nach Zuweisung und Entnahmen von Haushaltsrücklagen (Saldo 0 +/- SU23)</b>	<b>-3.398,13</b>	<b>-3.300,00</b>	<b>-98,13</b>



Finanzierungshaushalt Gesamt 1. und 2. Ebene (Anlage 1b)  
- interne Vergütungen enthalten



MVAG	Mittelverwendungs- und aufbringungsgruppen (1. und 2. Ebene)	RA 2023	VA 2023	RA - VA
<b>311</b>	<b>Einzahlungen aus der operativen Verwaltungstätigkeit</b>	<b>20.706,20</b>	<b>2.000,00</b>	<b>18.706,20</b>
3111	Einzahlungen aus eigenen Abgaben	0,00	0,00	0,00
3112	Einzahlungen aus Ertragsanteilen	0,00	0,00	0,00
3113	Einzahlungen aus Gebühren	0,00	0,00	0,00
3114	Einzahlungen aus Leistungen	0,00	0,00	0,00
3115	Einzahlungen aus Besitz und wirtschaftlicher Tätigkeit	480,00	1.000,00	-520,00
3116	Einzahlungen aus Veräußerung von geringwertigen Wirtschaftsgütern (GWG) und sonstige Einzahlungen	20.226,20	1.000,00	19.226,20
<b>312</b>	<b>Einzahlungen aus Transfers (ohne Kapitaltransfers)</b>	<b>6.044.697,02</b>	<b>6.014.200,00</b>	<b>30.497,02</b>
3121	Transferzahlungen von Trägern des öffentlichen Rechts	6.004.697,02	5.974.200,00	30.497,02
3122	Transferzahlungen von Beteiligungen	0,00	0,00	0,00
3123	Transferzahlungen von Unternehmen (inkl. Finanzunternehmen)	0,00	0,00	0,00
3124	Transferzahlungen von Haushalte und Organisationen ohne Erwerbscharakter	0,00	0,00	0,00
3125	Transferzahlungen vom Ausland	40.000,00	40.000,00	0,00
3126	Investitions- und Tilgungszuschüsse zwischen Unternehmungen und Betrieben der Gebietskörperschaft und der Gebietskörperschaft	0,00	0,00	0,00
<b>313</b>	<b>Einzahlungen aus Finanzerträgen</b>	<b>107,27</b>	<b>400,00</b>	<b>-292,73</b>
3131	Einzahlungen aus Zinserträgen	107,27	400,00	-292,73
3133	Einzahlungen aus Gewinnentnahmen von marktbestimmten Betrieben	0,00	0,00	0,00
3134	Sonstige Einzahlungen aus Finanzerträgen	0,00	0,00	0,00
3135	Einzahlungen aus Dividenden/Gewinnausschüttungen	0,00	0,00	0,00
<b>31</b>	<b>Summe Einzahlungen operative Gebarung</b>	<b>6.065.510,49</b>	<b>6.016.600,00</b>	<b>48.910,49</b>
<b>321</b>	<b>Auszahlungen aus Personalaufwand</b>	<b>0,00</b>	<b>0,00</b>	<b>0,00</b>
3211	Auszahlungen für Personalaufwand Bezüge, Nebengebühren, und Mehrleistungsvergütungen)	0,00	0,00	0,00
3212	Auszahlungen für gesetzliche und freiwillige Sozialaufwendungen	0,00	0,00	0,00
3213	Auszahlungen aus sonstigem Personalaufwand	0,00	0,00	0,00
<b>322</b>	<b>Auszahlungen aus Sachaufwand (ohne Transferaufwand)</b>	<b>6.340.332,31</b>	<b>6.366.000,00</b>	<b>-25.667,69</b>
3221	Auszahlungen für Gebrauchs- und Verbrauchsgüter, Handelswaren	9.937,76	12.900,00	-2.962,24
3222	Auszahlungen für Verwaltungs- und Betriebsaufwand	18.740,80	26.700,00	-7.959,20
3223	Auszahlungen für Leasing- und Mietaufwand	0,00	0,00	0,00
3224	Auszahlungen für Instandhaltung	6.206.744,48	6.218.400,00	-11.655,52
3225	Sonstige Auszahlungen aus Sachaufwand	104.909,27	108.000,00	-3.090,73
<b>323</b>	<b>Auszahlungen aus Transfers (ohne Kapitaltransfers)</b>	<b>0,00</b>	<b>0,00</b>	<b>0,00</b>
3231	Transferzahlungen an Träger des öffentlichen Rechts	0,00	0,00	0,00
3232	Transferzahlungen an Beteiligungen	0,00	0,00	0,00
3233	Transferzahlungen an Unternehmen (inkl. Finanzunternehmen)	0,00	0,00	0,00
3234	Transferzahlungen an Haushalte und Organisationen ohne Erwerbscharakter	0,00	0,00	0,00

MVAG	Mittelverwendungs- und aufbringungsgruppen (1. und 2. Ebene)	RA 2023	VA 2023	RA - VA
3235	Transferzahlungen an das Ausland	0,00	0,00	0,00
3236	Investitions- und Tilgungszuschüsse zwischen Unternehmungen und Betrieben der Gebietskörperschaft und der Gebietskörperschaft	0,00	0,00	0,00
<b>324</b>	<b>Auszahlungen aus Finanzaufwand</b>	<b>687,09</b>	<b>3.800,00</b>	<b>-3.112,91</b>
3241	Auszahlungen für Zinsaufwand, für Finanzierungsleasing, für Forderungskauf, für Finanzschulden und derivative Finanzinstrumente	0,00	3.000,00	-3.000,00
3242	Auszahlungen für Zinsen aus derivativen Finanzinstrumenten ohne Grundgeschäft	0,00	0,00	0,00
3243	Auszahlung aus Gewinnentnahmen von marktbestimmten Betrieben	0,00	0,00	0,00
3244	Sonstige Auszahlungen aus Finanzaufwendungen	687,09	800,00	-112,91
<b>32</b>	<b>Summe Auszahlungen operative Gebarung</b>	<b>6.341.019,40</b>	<b>6.369.800,00</b>	<b>-28.780,60</b>
<b>SA1</b>	<b>Saldo (1) Geldfluss aus der Operativen Gebarung (31 – 32)</b>	<b>-275.508,91</b>	<b>-353.200,00</b>	<b>77.691,09</b>
<b>331</b>	<b>Einzahlungen aus der Investitionstätigkeit</b>	<b>0,00</b>	<b>0,00</b>	<b>0,00</b>
3311	Einzahlungen aus der Veräußerung von immateriellem Vermögen	0,00	0,00	0,00
3312	Einzahlungen aus der Veräußerung von Grundstücken und Grundstückseinrichtungen	0,00	0,00	0,00
3313	Einzahlungen aus der Veräußerung von Gebäuden und Bauten	0,00	0,00	0,00
3314	Einzahlungen aus der Veräußerung von technischen Anlagen, Fahrzeuge und Maschinen	0,00	0,00	0,00
3315	Einzahlungen aus der Veräußerung von Amts-, Betriebs- und Geschäftsausstattung	0,00	0,00	0,00
3316	Einzahlungen aus der Veräußerung von Kulturgütern	0,00	0,00	0,00
3317	Einzahlungen aus der Veräußerung von Beteiligungen	0,00	0,00	0,00
<b>332</b>	<b>Einzahlungen aus der Rückzahlung von Darlehen sowie gewährten Vorschüssen</b>	<b>0,00</b>	<b>0,00</b>	<b>0,00</b>
3321	Einzahlungen aus Darlehen an Träger des öffentlichen Rechts	0,00	0,00	0,00
3322	Einzahlungen aus Darlehen an Beteiligungen	0,00	0,00	0,00
3323	Einzahlungen aus Darlehen an Unternehmen und Haushalte	0,00	0,00	0,00
3325	Einzahlungen aus Vorschüssen und Anzahlungen	0,00	0,00	0,00
<b>333</b>	<b>Einzahlungen aus Kapitaltransfers</b>	<b>39.337,88</b>	<b>44.000,00</b>	<b>-4.662,12</b>
3331	Kapitaltransferzahlungen von Trägern des öffentlichen Rechts	39.337,88	44.000,00	-4.662,12
3332	Kapitaltransferzahlungen von Beteiligungen	0,00	0,00	0,00
3333	Kapitaltransferzahlungen von Unternehmen	0,00	0,00	0,00
3334	Kapitaltransferzahlungen von Haushalten und Organisationen ohne Erwerbscharakter	0,00	0,00	0,00
3335	Kapitaltransferzahlungen vom Ausland	0,00	0,00	0,00
<b>33</b>	<b>Summe Einzahlungen investive Gebarung</b>	<b>39.337,88</b>	<b>44.000,00</b>	<b>-4.662,12</b>
<b>341</b>	<b>Auszahlungen aus der Investitionstätigkeit</b>	<b>39.337,88</b>	<b>44.000,00</b>	<b>-4.662,12</b>
3411	Auszahlungen für den Erwerb von immateriellem Vermögen	0,00	2.000,00	-2.000,00
3412	Auszahlungen für den Erwerb von Grundstücken und Grundstückseinrichtungen	0,00	0,00	0,00
3413	Auszahlungen für den Erwerb von Gebäuden und Bauten	0,00	0,00	0,00
3414	Auszahlungen für den Erwerb von technischen Anlagen, Fahrzeuge und Maschinen	36.060,00	37.000,00	-940,00

MVAG	Mittelverwendungs- und aufbringungsgruppen (1. und 2. Ebene)	RA 2023	VA 2023	RA - VA
3415	Auszahlungen für den Erwerb von Amts-, Betriebs- und Geschäftsausstattung	3.277,88	5.000,00	-1.722,12
3416	Auszahlungen für den Erwerb von Kulturgütern	0,00	0,00	0,00
3417	Auszahlungen für den Erwerb von Beteiligungen	0,00	0,00	0,00
<b>342</b>	<b>Auszahlungen von gewährten Darlehen sowie gewährten Vorschüssen</b>	<b>0,00</b>	<b>0,00</b>	<b>0,00</b>
3421	Auszahlung von Darlehen an Träger des öffentlichen Rechts	0,00	0,00	0,00
3422	Auszahlung von Darlehen an Beteiligungen	0,00	0,00	0,00
3423	Auszahlung von Darlehen an Unternehmen und Haushalte	0,00	0,00	0,00
3425	Auszahlungen von Vorschüssen und Anzahlungen	0,00	0,00	0,00
<b>343</b>	<b>Auszahlungen aus Kapitaltransfers</b>	<b>0,00</b>	<b>0,00</b>	<b>0,00</b>
3431	Kapitaltransferzahlungen an Träger des öffentlichen Rechts	0,00	0,00	0,00
3432	Kapitaltransferzahlungen an Beteiligungen	0,00	0,00	0,00
3433	Kapitaltransferzahlungen an Unternehmen (Finanzunternehmen)	0,00	0,00	0,00
3434	Kapitaltransferzahlungen an Haushalte und Organisationen ohne Erwerbscharakter	0,00	0,00	0,00
3435	Kapitaltransferzahlungen an das Ausland	0,00	0,00	0,00
<b>34</b>	<b>Summe Auszahlungen investive Gebarung</b>	<b>39.337,88</b>	<b>44.000,00</b>	<b>-4.662,12</b>
<b>SA2</b>	<b>Saldo (2) Geldfluss aus der Investiven Gebarung (33 – 34)</b>	<b>0,00</b>	<b>0,00</b>	<b>0,00</b>
<b>SA3</b>	<b>Saldo (3) Nettofinanzierungssaldo (Saldo 1 + Saldo 2)</b>	<b>-275.508,91</b>	<b>-353.200,00</b>	<b>77.691,09</b>
<b>351</b>	<b>Einzahlungen aus der Aufnahme von Finanzschulden</b>	<b>0,00</b>	<b>0,00</b>	<b>0,00</b>
3511	Einzahlungen aus empfangenen Darlehen von öffentlichen Körperschaften und Rechtsträgern	0,00	0,00	0,00
3512	Einzahlungen aus empfangenen Darlehen von Beteiligungen	0,00	0,00	0,00
3513	Einzahlungen aus empfangenen Darlehen von Unternehmen und privaten Haushalten	0,00	0,00	0,00
3514	Einzahlungen aus Finanzschulden (Finanzunternehmen)	0,00	0,00	0,00
<b>353</b>	<b>Einzahlungen infolge eines Kapitaltausch bei derivativen Finanzinstrumenten mit Grundgeschäft</b>	<b>0,00</b>	<b>0,00</b>	<b>0,00</b>
3530	Einzahlungen infolge eines Kapitaltausch bei derivativen Finanzinstrumenten mit Grundgeschäft	0,00	0,00	0,00
<b>355</b>	<b>Einzahlungen aus dem Abgang von Finanzinstrumenten</b>	<b>0,00</b>	<b>0,00</b>	<b>0,00</b>
3550	Einzahlungen aus dem Abgang von Finanzinstrumenten	0,00	0,00	0,00
<b>35</b>	<b>Summe Einzahlungen aus der Finanzierungstätigkeit</b>	<b>0,00</b>	<b>0,00</b>	<b>0,00</b>
<b>361</b>	<b>Auszahlungen aus der Tilgung von Finanzschulden</b>	<b>0,00</b>	<b>0,00</b>	<b>0,00</b>
3611	Auszahlungen aus empfangenen Darlehen von öffentlichen Körperschaften und Rechtsträgern	0,00	0,00	0,00
3612	Auszahlungen aus empfangenen Darlehen von Beteiligungen	0,00	0,00	0,00
3613	Auszahlungen aus empfangenen Darlehen von Unternehmen und privaten Haushalten	0,00	0,00	0,00
3614	Auszahlungen aus Finanzschulden	0,00	0,00	0,00

MVAG	Mittelverwendungs- und aufbringungsgruppen (1. und 2. Ebene)	RA 2023	VA 2023	RA - VA
3615	Auszahlung aus der Rückzahlung von Leasingverbindlichkeiten	0,00	0,00	0,00
<b>363</b>	<b>Auszahlungen infolge eines Kapitaltausch bei derivativen Finanzinstrumenten mit Grundgeschäft</b>	<b>0,00</b>	<b>0,00</b>	<b>0,00</b>
3630	Auszahlungen infolge eines Kapitaltausch bei derivativen Finanzinstrumenten mit Grundgeschäft	0,00	0,00	0,00
<b>365</b>	<b>Auszahlungen für den Erwerb von Finanzinstrumenten</b>	<b>0,00</b>	<b>0,00</b>	<b>0,00</b>
3650	Auszahlungen für den Erwerb von Finanzinstrumenten	0,00	0,00	0,00
<b>36</b>	<b>Summe Auszahlungen aus der Finanzierungstätigkeit</b>	<b>0,00</b>	<b>0,00</b>	<b>0,00</b>
<b>SA4</b>	<b>Saldo (4) Geldfluss aus der Finanzierungstätigkeit (35 – 36)</b>	<b>0,00</b>	<b>0,00</b>	<b>0,00</b>
<b>SA5</b>	<b>Saldo (5) Geldfluss aus der voranschlagswirksamen Gebarung (Saldo 3 + Saldo 4)</b>	<b>-275.508,91</b>	<b>-353.200,00</b>	<b>77.691,09</b>
<b>411</b>	<b>Einzahlungen aus nicht voranschlagswirksamen Forderungen</b>	<b>0,00</b>		
4110	Einzahlungen aus nicht voranschlagswirksamen Forderungen	0,00		
<b>412</b>	<b>Einzahlungen aus nicht voranschlagswirksamen Verbindlichkeiten</b>	<b>0,00</b>		
4120	Einzahlungen aus nicht voranschlagswirksamen Verbindlichkeiten	0,00		
<b>413</b>	<b>Einzahlungen aus der Aufnahme von zur Kassenstärkung eingegangenen Geldverbindlichkeiten (Barvorlagen)</b>	<b>0,00</b>		
4130	Einzahlungen aus der Aufnahme von zur Kassenstärkung eingegangenen Geldverbindlichkeiten (Barvorlagen)	0,00		
<b>41</b>	<b>Summe Einzahlungen aus der nicht voranschlagswirksamen Gebarung</b>	<b>0,00</b>		
<b>421</b>	<b>Auszahlungen aus nicht voranschlagswirksamen Forderungen</b>	<b>0,00</b>		
4210	Auszahlungen aus nicht voranschlagswirksamen Forderungen	0,00		
<b>422</b>	<b>Auszahlungen aus nicht voranschlagswirksamen Verbindlichkeiten</b>	<b>0,00</b>		
4220	Auszahlungen aus nicht voranschlagswirksamen Verbindlichkeiten	0,00		
<b>423</b>	<b>Auszahlungen zur Tilgung von zur Kassenstärkung eingegangenen Geldverbindlichkeiten (Barvorlagen)</b>	<b>0,00</b>		
4230	Auszahlungen zur Tilgung von zur Kassenstärkung eingegangenen Geldverbindlichkeiten (Barvorlagen)	0,00		
<b>42</b>	<b>Summe Auszahlungen aus der nicht voranschlagswirksamen Gebarung</b>	<b>0,00</b>		
<b>SA6</b>	<b>Geldfluss aus der nicht voranschlagswirksamen Gebarung</b>	<b>0,00</b>		
<b>SA7</b>	<b>Veränderung an Liquiden Mitteln (Saldo 5 + Saldo 6)</b>	<b>-275.508,91</b>		
	<b>Anfangsbestand liquide Mittel (115 zum 31.12.2022)</b>	<b>353.291,01</b>		
	<b>Endbestand liquide Mittel (115 zum 31.12.2023)</b>	<b>77.782,10</b>		
	<b>davon Zahlungsmittelreserven (1152 zum 31.12.2023)</b>	<b>0,00</b>		

Ergebnishaushalt Bereichsbudget 1. und 2. Ebene (Anlage 1a)





## Vertretungskörper und allgemeine Verwaltung (Gruppe 0)

MVAG	Mittelverwendungs- und aufbringungsgruppen (1. und 2. Ebene)	RA 2023	VA 2023	RA - VA
<b>211</b>	<b>Erträge aus der operativen Verwaltungstätigkeit</b>	<b>0,00</b>	<b>0,00</b>	<b>0,00</b>
2111	Erträge aus eigenen Abgaben	0,00	0,00	0,00
2112	Erträge aus Ertragsanteilen	0,00	0,00	0,00
2113	Erträge aus Gebühren	0,00	0,00	0,00
2114	Erträge aus Leistungen	0,00	0,00	0,00
2115	Erträge aus Besitz und wirtschaftlicher Tätigkeit	0,00	0,00	0,00
2116	Erträge aus Veräußerung und sonstige Erträge	0,00	0,00	0,00
2117	Nicht finanzierungswirksame operative Erträge	0,00	0,00	0,00
<b>212</b>	<b>Erträge aus Transfers</b>	<b>1.202,64</b>	<b>1.000,00</b>	<b>202,64</b>
2121	Transferertrag von Trägern des öffentlichen Rechts	0,00	0,00	0,00
2122	Transferertrag von Beteiligungen	0,00	0,00	0,00
2123	Transferertrag von Unternehmen (mit Finanzunternehmen)	0,00	0,00	0,00
2124	Transferertrag von Haushalten und Organisationen ohne Erwerbscharakter	0,00	0,00	0,00
2125	Transferertrag vom Ausland	0,00	0,00	0,00
2126	Investitions- und Tilgungszuschüsse zwischen Unternehmungen und Betrieben der Gebietskörperschaft und der Gebietskörperschaft	0,00	0,00	0,00
2127	Nicht finanzierungswirksamer Transferertrag	1.202,64	1.000,00	202,64
<b>213</b>	<b>Finanzerträge</b>	<b>0,00</b>	<b>0,00</b>	<b>0,00</b>
2131	Erträge aus Zinsen	0,00	0,00	0,00
2132	Erträge aus Zinsen aus derivativen Finanzinstrumenten ohne Grundgeschäft	0,00	0,00	0,00
2133	Erträge aus Gewinnentnahmen von marktbestimmten Betrieben	0,00	0,00	0,00
2134	Sonstige Finanzerträge	0,00	0,00	0,00
2135	Erträge aus Dividenden/Gewinnausschüttungen	0,00	0,00	0,00
2136	Sonstige nicht finanzierungswirksame Finanzerträge	0,00	0,00	0,00
<b>21</b>	<b>Summe Erträge</b>	<b>1.202,64</b>	<b>1.000,00</b>	<b>202,64</b>
<b>221</b>	<b>Personalaufwand</b>	<b>0,00</b>	<b>0,00</b>	<b>0,00</b>
2211	Personalaufwand (Bezüge, Nebengeb., Mehrleistungen)	0,00	0,00	0,00
2212	Gesetzlicher und freiwilliger Sozialaufwand	0,00	0,00	0,00
2213	Sonstiger Personalaufwand	0,00	0,00	0,00
2214	Nicht finanzierungswirksamer Personalaufwand	0,00	0,00	0,00
<b>222</b>	<b>Sachaufwand (ohne Transferaufwand)</b>	<b>92.095,79</b>	<b>106.600,00</b>	<b>-14.504,21</b>
2221	Gebrauchs- und Verbrauchsgüter, Handelswaren	9.937,76	12.900,00	-2.962,24
2222	Verwaltungs- und Betriebsaufwand	18.740,80	26.700,00	-7.959,20
2223	Leasing- und Mietaufwand	0,00	0,00	0,00
2224	Instandhaltung	14.076,83	15.500,00	-1.423,17
2225	Sonstiger Sachaufwand	45.531,63	47.900,00	-2.368,37
2226	Nicht finanzierungswirksamer Sachaufwand	3.808,77	3.600,00	208,77

## Vertretungskörper und allgemeine Verwaltung (Gruppe 0)

MVAG	Mittelverwendungs- und aufbringungsgruppen (1. und 2. Ebene)	RA 2023	VA 2023	RA - VA
<b>223</b>	<b>Transferaufwand (laufende Transfers und Kapitaltransfers)</b>	<b>0,00</b>	<b>0,00</b>	<b>0,00</b>
2231	Transferaufwand an Träger des öffentlichen Rechts	0,00	0,00	0,00
2232	Transferaufwand an Beteiligungen	0,00	0,00	0,00
2233	Transferaufwand an Unternehmen (mit Finanzunternehmen)	0,00	0,00	0,00
2234	Transferaufwand an Haushalte und Organisationen ohne Erwerbscharakter	0,00	0,00	0,00
2235	Transferaufwand an das Ausland	0,00	0,00	0,00
2236	Investitions- und Tilgungszuschüsse zwischen Unternehmungen und Betrieben der Gebietskörperschaft und der Gebietskörperschaft	0,00	0,00	0,00
2237	Nicht finanzierungswirksamer Transferaufwand	0,00	0,00	0,00
<b>224</b>	<b>Finanzaufwand</b>	<b>0,00</b>	<b>0,00</b>	<b>0,00</b>
2241	Zinsen aus Finanzschulden, Finanzierungsleasing, Forderungskauf und derivativen Finanzinstrumenten mit Grundgeschäft	0,00	0,00	0,00
2242	Zinsen und sonstige Aufwendungen aus derivativen Finanzinstrumenten ohne Grundgeschäft	0,00	0,00	0,00
2243	Gewinnentnahmen von Unternehmungen und marktbestimmten Betrieben der Gebietskörperschaft (innerhalb der Gebietskörperschaft)	0,00	0,00	0,00
2244	Sonstiger Finanzaufwand	0,00	0,00	0,00
2245	Nicht finanzierungswirksamer Finanzaufwand	0,00	0,00	0,00
<b>22</b>	<b>Summe Aufwendungen</b>	<b>92.095,79</b>	<b>106.600,00</b>	<b>-14.504,21</b>
<b>SA0</b>	<b>Saldo (0) Nettoergebnis (21 - 22)</b>	<b>-90.893,15</b>	<b>-105.600,00</b>	<b>14.706,85</b>
<b>230</b>	<b>Entnahmen von Haushaltsrücklagen</b>	<b>0,00</b>	<b>0,00</b>	<b>0,00</b>
2301	Entnahmen von Haushaltsrücklagen	0,00	0,00	0,00
<b>240</b>	<b>Zuweisung an Haushaltsrücklagen</b>	<b>0,00</b>	<b>0,00</b>	<b>0,00</b>
2401	Zuweisung an Haushaltsrücklagen	0,00	0,00	0,00
<b>23</b>	<b>Summe Haushaltsrücklagen</b>	<b>0,00</b>	<b>0,00</b>	<b>0,00</b>
<b>SA00</b>	<b>Nettoergebnis nach Zuweisung und Entnahmen von Haushaltsrücklagen (Saldo 0 +/- SU23)</b>	<b>-90.893,15</b>	<b>-105.600,00</b>	<b>14.706,85</b>

## Straßen- und Wasserbau, Verkehr (Gruppe 6)

MVAG	Mittelverwendungs- und aufbringungsgruppen (1. und 2. Ebene)	RA 2023	VA 2023	RA - VA
<b>211</b>	<b>Erträge aus der operativen Verwaltungstätigkeit</b>	<b>20.706,20</b>	<b>2.000,00</b>	<b>18.706,20</b>
2111	Erträge aus eigenen Abgaben	0,00	0,00	0,00
2112	Erträge aus Ertragsanteilen	0,00	0,00	0,00
2113	Erträge aus Gebühren	0,00	0,00	0,00
2114	Erträge aus Leistungen	0,00	0,00	0,00
2115	Erträge aus Besitz und wirtschaftlicher Tätigkeit	480,00	1.000,00	-520,00
2116	Erträge aus Veräußerung und sonstige Erträge	20.226,20	1.000,00	19.226,20
2117	Nicht finanzierungswirksame operative Erträge	0,00	0,00	0,00
<b>212</b>	<b>Erträge aus Transfers</b>	<b>6.044.697,02</b>	<b>6.014.200,00</b>	<b>30.497,02</b>
2121	Transferertrag von Trägern des öffentlichen Rechts	6.004.697,02	5.974.200,00	30.497,02
2122	Transferertrag von Beteiligungen	0,00	0,00	0,00
2123	Transferertrag von Unternehmen (mit Finanzunternehmen)	0,00	0,00	0,00
2124	Transferertrag von Haushalten und Organisationen ohne Erwerbscharakter	0,00	0,00	0,00
2125	Transferertrag vom Ausland	40.000,00	40.000,00	0,00
2126	Investitions- und Tilgungszuschüsse zwischen Unternehmungen und Betrieben der Gebietskörperschaft und der Gebietskörperschaft	0,00	0,00	0,00
2127	Nicht finanzierungswirksamer Transferertrag	0,00	0,00	0,00
<b>213</b>	<b>Finanzerträge</b>	<b>0,00</b>	<b>0,00</b>	<b>0,00</b>
2131	Erträge aus Zinsen	0,00	0,00	0,00
2132	Erträge aus Zinsen aus derivativen Finanzinstrumenten ohne Grundgeschäft	0,00	0,00	0,00
2133	Erträge aus Gewinnentnahmen von marktbestimmten Betrieben	0,00	0,00	0,00
2134	Sonstige Finanzerträge	0,00	0,00	0,00
2135	Erträge aus Dividenden/Gewinnausschüttungen	0,00	0,00	0,00
2136	Sonstige nicht finanzierungswirksame Finanzerträge	0,00	0,00	0,00
<b>21</b>	<b>Summe Erträge</b>	<b>6.065.403,22</b>	<b>6.016.200,00</b>	<b>49.203,22</b>
<b>221</b>	<b>Personalaufwand</b>	<b>0,00</b>	<b>0,00</b>	<b>0,00</b>
2211	Personalaufwand (Bezüge, Nebengeb., Mehrleistungen)	0,00	0,00	0,00
2212	Gesetzlicher und freiwilliger Sozialaufwand	0,00	0,00	0,00
2213	Sonstiger Personalaufwand	0,00	0,00	0,00
2214	Nicht finanzierungswirksamer Personalaufwand	0,00	0,00	0,00
<b>222</b>	<b>Sachaufwand (ohne Transferaufwand)</b>	<b>6.246.488,23</b>	<b>6.250.900,00</b>	<b>-4.411,77</b>
2221	Gebrauchs- und Verbrauchsgüter, Handelswaren	0,00	0,00	0,00
2222	Verwaltungs- und Betriebsaufwand	0,00	0,00	0,00
2223	Leasing- und Mietaufwand	0,00	0,00	0,00
2224	Instandhaltung	6.187.137,42	6.190.900,00	-3.762,58
2225	Sonstiger Sachaufwand	59.350,81	60.000,00	-649,19
2226	Nicht finanzierungswirksamer Sachaufwand	0,00	0,00	0,00

## Straßen- und Wasserbau, Verkehr (Gruppe 6)

MVAG	Mittelverwendungs- und aufbringungsgruppen (1. und 2. Ebene)	RA 2023	VA 2023	RA - VA
<b>223</b>	<b>Transferaufwand (laufende Transfers und Kapitaltransfers)</b>	<b>0,00</b>	<b>0,00</b>	<b>0,00</b>
2231	Transferaufwand an Träger des öffentlichen Rechts	0,00	0,00	0,00
2232	Transferaufwand an Beteiligungen	0,00	0,00	0,00
2233	Transferaufwand an Unternehmen (mit Finanzunternehmen)	0,00	0,00	0,00
2234	Transferaufwand an Haushalte und Organisationen ohne Erwerbscharakter	0,00	0,00	0,00
2235	Transferaufwand an das Ausland	0,00	0,00	0,00
2236	Investitions- und Tilgungszuschüsse zwischen Unternehmungen und Betrieben der Gebietskörperschaft und der Gebietskörperschaft	0,00	0,00	0,00
2237	Nicht finanzierungswirksamer Transferaufwand	0,00	0,00	0,00
<b>224</b>	<b>Finanzaufwand</b>	<b>0,00</b>	<b>0,00</b>	<b>0,00</b>
2241	Zinsen aus Finanzschulden, Finanzierungsleasing, Forderungskauf und derivativen Finanzinstrumenten mit Grundgeschäft	0,00	0,00	0,00
2242	Zinsen und sonstige Aufwendungen aus derivativen Finanzinstrumenten ohne Grundgeschäft	0,00	0,00	0,00
2243	Gewinnentnahmen von Unternehmungen und marktbestimmten Betrieben der Gebietskörperschaft (innerhalb der Gebietskörperschaft)	0,00	0,00	0,00
2244	Sonstiger Finanzaufwand	0,00	0,00	0,00
2245	Nicht finanzierungswirksamer Finanzaufwand	0,00	0,00	0,00
<b>22</b>	<b>Summe Aufwendungen</b>	<b>6.246.488,23</b>	<b>6.250.900,00</b>	<b>-4.411,77</b>
<b>SA0</b>	<b>Saldo (0) Nettoergebnis (21 - 22)</b>	<b>-181.085,01</b>	<b>-234.700,00</b>	<b>53.614,99</b>
<b>230</b>	<b>Entnahmen von Haushaltsrücklagen</b>	<b>275.508,91</b>	<b>353.200,00</b>	<b>-77.691,09</b>
2301	Entnahmen von Haushaltsrücklagen	275.508,91	353.200,00	-77.691,09
<b>240</b>	<b>Zuweisung an Haushaltsrücklagen</b>	<b>0,00</b>	<b>0,00</b>	<b>0,00</b>
2401	Zuweisung an Haushaltsrücklagen	0,00	0,00	0,00
<b>23</b>	<b>Summe Haushaltsrücklagen</b>	<b>275.508,91</b>	<b>353.200,00</b>	<b>-77.691,09</b>
<b>SA00</b>	<b>Nettoergebnis nach Zuweisung und Entnahmen von Haushaltsrücklagen (Saldo 0 +/- SU23)</b>	<b>94.423,90</b>	<b>118.500,00</b>	<b>-24.076,10</b>

## Dienstleistungen (Gruppe 8)

MVAG	Mittelverwendungs- und aufbringungsgruppen (1. und 2. Ebene)	RA 2023	VA 2023	RA - VA
<b>211</b>	<b>Erträge aus der operativen Verwaltungstätigkeit</b>	<b>0,00</b>	<b>0,00</b>	<b>0,00</b>
2111	Erträge aus eigenen Abgaben	0,00	0,00	0,00
2112	Erträge aus Ertragsanteilen	0,00	0,00	0,00
2113	Erträge aus Gebühren	0,00	0,00	0,00
2114	Erträge aus Leistungen	0,00	0,00	0,00
2115	Erträge aus Besitz und wirtschaftlicher Tätigkeit	0,00	0,00	0,00
2116	Erträge aus Veräußerung und sonstige Erträge	0,00	0,00	0,00
2117	Nicht finanzierungswirksame operative Erträge	0,00	0,00	0,00
<b>212</b>	<b>Erträge aus Transfers</b>	<b>10.456,43</b>	<b>10.500,00</b>	<b>-43,57</b>
2121	Transferertrag von Trägern des öffentlichen Rechts	0,00	0,00	0,00
2122	Transferertrag von Beteiligungen	0,00	0,00	0,00
2123	Transferertrag von Unternehmen (mit Finanzunternehmen)	0,00	0,00	0,00
2124	Transferertrag von Haushalten und Organisationen ohne Erwerbscharakter	0,00	0,00	0,00
2125	Transferertrag vom Ausland	0,00	0,00	0,00
2126	Investitions- und Tilgungszuschüsse zwischen Unternehmungen und Betrieben der Gebietskörperschaft und der Gebietskörperschaft	0,00	0,00	0,00
2127	Nicht finanzierungswirksamer Transferertrag	10.456,43	10.500,00	-43,57
<b>213</b>	<b>Finanzerträge</b>	<b>0,00</b>	<b>0,00</b>	<b>0,00</b>
2131	Erträge aus Zinsen	0,00	0,00	0,00
2132	Erträge aus Zinsen aus derivativen Finanzinstrumenten ohne Grundgeschäft	0,00	0,00	0,00
2133	Erträge aus Gewinnentnahmen von marktbestimmten Betrieben	0,00	0,00	0,00
2134	Sonstige Finanzerträge	0,00	0,00	0,00
2135	Erträge aus Dividenden/Gewinnausschüttungen	0,00	0,00	0,00
2136	Sonstige nicht finanzierungswirksame Finanzerträge	0,00	0,00	0,00
<b>21</b>	<b>Summe Erträge</b>	<b>10.456,43</b>	<b>10.500,00</b>	<b>-43,57</b>
<b>221</b>	<b>Personalaufwand</b>	<b>0,00</b>	<b>0,00</b>	<b>0,00</b>
2211	Personalaufwand (Bezüge, Nebengeb., Mehrleistungen)	0,00	0,00	0,00
2212	Gesetzlicher und freiwilliger Sozialaufwand	0,00	0,00	0,00
2213	Sonstiger Personalaufwand	0,00	0,00	0,00
2214	Nicht finanzierungswirksamer Personalaufwand	0,00	0,00	0,00
<b>222</b>	<b>Sachaufwand (ohne Transferaufwand)</b>	<b>16.778,66</b>	<b>23.200,00</b>	<b>-6.421,34</b>
2221	Gebrauchs- und Verbrauchsgüter, Handelswaren	0,00	0,00	0,00
2222	Verwaltungs- und Betriebsaufwand	0,00	0,00	0,00
2223	Leasing- und Mietaufwand	0,00	0,00	0,00
2224	Instandhaltung	5.530,23	12.000,00	-6.469,77
2225	Sonstiger Sachaufwand	0,00	0,00	0,00
2226	Nicht finanzierungswirksamer Sachaufwand	11.248,43	11.200,00	48,43

## Dienstleistungen (Gruppe 8)

MVAG	Mittelverwendungs- und aufbringungsgruppen (1. und 2. Ebene)	RA 2023	VA 2023	RA - VA
<b>223</b>	<b>Transferaufwand (laufende Transfers und Kapitaltransfers)</b>	<b>0,00</b>	<b>0,00</b>	<b>0,00</b>
2231	Transferaufwand an Träger des öffentlichen Rechts	0,00	0,00	0,00
2232	Transferaufwand an Beteiligungen	0,00	0,00	0,00
2233	Transferaufwand an Unternehmen (mit Finanzunternehmen)	0,00	0,00	0,00
2234	Transferaufwand an Haushalte und Organisationen ohne Erwerbscharakter	0,00	0,00	0,00
2235	Transferaufwand an das Ausland	0,00	0,00	0,00
2236	Investitions- und Tilgungszuschüsse zwischen Unternehmungen und Betrieben der Gebietskörperschaft und der Gebietskörperschaft	0,00	0,00	0,00
2237	Nicht finanzierungswirksamer Transferaufwand	0,00	0,00	0,00
<b>224</b>	<b>Finanzaufwand</b>	<b>0,00</b>	<b>0,00</b>	<b>0,00</b>
2241	Zinsen aus Finanzschulden, Finanzierungsleasing, Forderungskauf und derivativen Finanzinstrumenten mit Grundgeschäft	0,00	0,00	0,00
2242	Zinsen und sonstige Aufwendungen aus derivativen Finanzinstrumenten ohne Grundgeschäft	0,00	0,00	0,00
2243	Gewinnentnahmen von Unternehmungen und marktbestimmten Betrieben der Gebietskörperschaft (innerhalb der Gebietskörperschaft)	0,00	0,00	0,00
2244	Sonstiger Finanzaufwand	0,00	0,00	0,00
2245	Nicht finanzierungswirksamer Finanzaufwand	0,00	0,00	0,00
<b>22</b>	<b>Summe Aufwendungen</b>	<b>16.778,66</b>	<b>23.200,00</b>	<b>-6.421,34</b>
<b>SA0</b>	<b>Saldo (0) Nettoergebnis (21 - 22)</b>	<b>-6.322,23</b>	<b>-12.700,00</b>	<b>6.377,77</b>
<b>230</b>	<b>Entnahmen von Haushaltsrücklagen</b>	<b>0,00</b>	<b>0,00</b>	<b>0,00</b>
2301	Entnahmen von Haushaltsrücklagen	0,00	0,00	0,00
<b>240</b>	<b>Zuweisung an Haushaltsrücklagen</b>	<b>0,00</b>	<b>0,00</b>	<b>0,00</b>
2401	Zuweisung an Haushaltsrücklagen	0,00	0,00	0,00
<b>23</b>	<b>Summe Haushaltsrücklagen</b>	<b>0,00</b>	<b>0,00</b>	<b>0,00</b>
<b>SA00</b>	<b>Nettoergebnis nach Zuweisung und Entnahmen von Haushaltsrücklagen (Saldo 0 +/- SU23)</b>	<b>-6.322,23</b>	<b>-12.700,00</b>	<b>6.377,77</b>

## Finanzwirtschaft (Gruppe 9)

MVAG	Mittelverwendungs- und aufbringungsgruppen (1. und 2. Ebene)	RA 2023	VA 2023	RA - VA
<b>211</b>	<b>Erträge aus der operativen Verwaltungstätigkeit</b>	<b>0,00</b>	<b>0,00</b>	<b>0,00</b>
2111	Erträge aus eigenen Abgaben	0,00	0,00	0,00
2112	Erträge aus Ertragsanteilen	0,00	0,00	0,00
2113	Erträge aus Gebühren	0,00	0,00	0,00
2114	Erträge aus Leistungen	0,00	0,00	0,00
2115	Erträge aus Besitz und wirtschaftlicher Tätigkeit	0,00	0,00	0,00
2116	Erträge aus Veräußerung und sonstige Erträge	0,00	0,00	0,00
2117	Nicht finanzierungswirksame operative Erträge	0,00	0,00	0,00
<b>212</b>	<b>Erträge aus Transfers</b>	<b>0,00</b>	<b>0,00</b>	<b>0,00</b>
2121	Transferertrag von Trägern des öffentlichen Rechts	0,00	0,00	0,00
2122	Transferertrag von Beteiligungen	0,00	0,00	0,00
2123	Transferertrag von Unternehmen (mit Finanzunternehmen)	0,00	0,00	0,00
2124	Transferertrag von Haushalten und Organisationen ohne Erwerbscharakter	0,00	0,00	0,00
2125	Transferertrag vom Ausland	0,00	0,00	0,00
2126	Investitions- und Tilgungszuschüsse zwischen Unternehmungen und Betrieben der Gebietskörperschaft und der Gebietskörperschaft	0,00	0,00	0,00
2127	Nicht finanzierungswirksamer Transferertrag	0,00	0,00	0,00
<b>213</b>	<b>Finanzerträge</b>	<b>107,27</b>	<b>400,00</b>	<b>-292,73</b>
2131	Erträge aus Zinsen	107,27	400,00	-292,73
2132	Erträge aus Zinsen aus derivativen Finanzinstrumenten ohne Grundgeschäft	0,00	0,00	0,00
2133	Erträge aus Gewinnentnahmen von marktbestimmten Betrieben	0,00	0,00	0,00
2134	Sonstige Finanzerträge	0,00	0,00	0,00
2135	Erträge aus Dividenden/Gewinnausschüttungen	0,00	0,00	0,00
2136	Sonstige nicht finanzierungswirksame Finanzerträge	0,00	0,00	0,00
<b>21</b>	<b>Summe Erträge</b>	<b>107,27</b>	<b>400,00</b>	<b>-292,73</b>
<b>221</b>	<b>Personalaufwand</b>	<b>0,00</b>	<b>0,00</b>	<b>0,00</b>
2211	Personalaufwand (Bezüge, Nebengeb., Mehrleistungen)	0,00	0,00	0,00
2212	Gesetzlicher und freiwilliger Sozialaufwand	0,00	0,00	0,00
2213	Sonstiger Personalaufwand	0,00	0,00	0,00
2214	Nicht finanzierungswirksamer Personalaufwand	0,00	0,00	0,00
<b>222</b>	<b>Sachaufwand (ohne Transferaufwand)</b>	<b>26,83</b>	<b>100,00</b>	<b>-73,17</b>
2221	Gebrauchs- und Verbrauchsgüter, Handelswaren	0,00	0,00	0,00
2222	Verwaltungs- und Betriebsaufwand	0,00	0,00	0,00
2223	Leasing- und Mietaufwand	0,00	0,00	0,00
2224	Instandhaltung	0,00	0,00	0,00
2225	Sonstiger Sachaufwand	26,83	100,00	-73,17
2226	Nicht finanzierungswirksamer Sachaufwand	0,00	0,00	0,00

## Finanzwirtschaft (Gruppe 9)

MVAG	Mittelverwendungs- und aufbringungsgruppen (1. und 2. Ebene)	RA 2023	VA 2023	RA - VA
<b>223</b>	<b>Transferaufwand (laufende Transfers und Kapitaltransfers)</b>	<b>0,00</b>	<b>0,00</b>	<b>0,00</b>
2231	Transferaufwand an Träger des öffentlichen Rechts	0,00	0,00	0,00
2232	Transferaufwand an Beteiligungen	0,00	0,00	0,00
2233	Transferaufwand an Unternehmen (mit Finanzunternehmen)	0,00	0,00	0,00
2234	Transferaufwand an Haushalte und Organisationen ohne Erwerbscharakter	0,00	0,00	0,00
2235	Transferaufwand an das Ausland	0,00	0,00	0,00
2236	Investitions- und Tilgungszuschüsse zwischen Unternehmungen und Betrieben der Gebietskörperschaft und der Gebietskörperschaft	0,00	0,00	0,00
2237	Nicht finanzierungswirksamer Transferaufwand	0,00	0,00	0,00
<b>224</b>	<b>Finanzaufwand</b>	<b>687,09</b>	<b>3.800,00</b>	<b>-3.112,91</b>
2241	Zinsen aus Finanzschulden, Finanzierungsleasing, Forderungskauf und derivativen Finanzinstrumenten mit Grundgeschäft	0,00	3.000,00	-3.000,00
2242	Zinsen und sonstige Aufwendungen aus derivativen Finanzinstrumenten ohne Grundgeschäft	0,00	0,00	0,00
2243	Gewinnentnahmen von Unternehmungen und marktbestimmten Betrieben der Gebietskörperschaft (innerhalb der Gebietskörperschaft)	0,00	0,00	0,00
2244	Sonstiger Finanzaufwand	687,09	800,00	-112,91
2245	Nicht finanzierungswirksamer Finanzaufwand	0,00	0,00	0,00
<b>22</b>	<b>Summe Aufwendungen</b>	<b>713,92</b>	<b>3.900,00</b>	<b>-3.186,08</b>
<b>SA0</b>	<b>Saldo (0) Nettoergebnis (21 - 22)</b>	<b>-606,65</b>	<b>-3.500,00</b>	<b>2.893,35</b>
<b>230</b>	<b>Entnahmen von Haushaltsrücklagen</b>	<b>0,00</b>	<b>0,00</b>	<b>0,00</b>
2301	Entnahmen von Haushaltsrücklagen	0,00	0,00	0,00
<b>240</b>	<b>Zuweisung an Haushaltsrücklagen</b>	<b>0,00</b>	<b>0,00</b>	<b>0,00</b>
2401	Zuweisung an Haushaltsrücklagen	0,00	0,00	0,00
<b>23</b>	<b>Summe Haushaltsrücklagen</b>	<b>0,00</b>	<b>0,00</b>	<b>0,00</b>
<b>SA00</b>	<b>Nettoergebnis nach Zuweisung und Entnahmen von Haushaltsrücklagen (Saldo 0 +/- SU23)</b>	<b>-606,65</b>	<b>-3.500,00</b>	<b>2.893,35</b>



Finanzierungshaushalt Bereichsbudget 1. und 2. Ebene  
(Anlage 1b)



## Vertretungskörper und allgemeine Verwaltung (Gruppe 0)

MVAG	Mittelverwendungs- und aufbringungsgruppen (1. und 2. Ebene)	RA 2023	VA 2023	RA - VA
<b>311</b>	<b>Einzahlungen aus der operativen Verwaltungstätigkeit</b>	<b>0,00</b>	<b>0,00</b>	<b>0,00</b>
3111	Einzahlungen aus eigenen Abgaben	0,00	0,00	0,00
3112	Einzahlungen aus Ertragsanteilen	0,00	0,00	0,00
3113	Einzahlungen aus Gebühren	0,00	0,00	0,00
3114	Einzahlungen aus Leistungen	0,00	0,00	0,00
3115	Einzahlungen aus Besitz und wirtschaftlicher Tätigkeit	0,00	0,00	0,00
3116	Einzahlungen aus Veräußerung von geringwertigen Wirtschaftsgütern (GWG) und sonstige Einzahlungen	0,00	0,00	0,00
<b>312</b>	<b>Einzahlungen aus Transfers (ohne Kapitaltransfers)</b>	<b>0,00</b>	<b>0,00</b>	<b>0,00</b>
3121	Transferzahlungen von Trägern des öffentlichen Rechts	0,00	0,00	0,00
3122	Transferzahlungen von Beteiligten	0,00	0,00	0,00
3123	Transferzahlungen von Unternehmen (inkl. Finanzunternehmen)	0,00	0,00	0,00
3124	Transferzahlungen von Haushalte und Organisationen ohne Erwerbscharakter	0,00	0,00	0,00
3125	Transferzahlungen vom Ausland	0,00	0,00	0,00
3126	Investitions- und Tilgungszuschüsse zwischen Unternehmungen und Betrieben der Gebietskörperschaft und der Gebietskörperschaft	0,00	0,00	0,00
<b>313</b>	<b>Einzahlungen aus Finanzerträgen</b>	<b>0,00</b>	<b>0,00</b>	<b>0,00</b>
3131	Einzahlungen aus Zinserträgen	0,00	0,00	0,00
3133	Einzahlungen aus Gewinnentnahmen von marktbestimmten Betrieben	0,00	0,00	0,00
3134	Sonstige Einzahlungen aus Finanzerträgen	0,00	0,00	0,00
3135	Einzahlungen aus Dividenden/Gewinnausschüttungen	0,00	0,00	0,00
<b>31</b>	<b>Summe Einzahlungen operative Gebarung</b>	<b>0,00</b>	<b>0,00</b>	<b>0,00</b>
<b>321</b>	<b>Auszahlungen aus Personalaufwand</b>	<b>0,00</b>	<b>0,00</b>	<b>0,00</b>
3211	Auszahlungen für Personalaufwand Bezüge, Nebengebühren, und Mehrleistungsvergütungen)	0,00	0,00	0,00
3212	Auszahlungen für gesetzliche und freiwillige Sozialaufwendungen	0,00	0,00	0,00
3213	Auszahlungen aus sonstigem Personalaufwand	0,00	0,00	0,00
<b>322</b>	<b>Auszahlungen aus Sachaufwand (ohne Transferaufwand)</b>	<b>88.287,02</b>	<b>103.000,00</b>	<b>-14.712,98</b>
3221	Auszahlungen für Gebrauchs- und Verbrauchsgüter, Handelswaren	9.937,76	12.900,00	-2.962,24
3222	Auszahlungen für Verwaltungs- und Betriebsaufwand	18.740,80	26.700,00	-7.959,20
3223	Auszahlungen für Leasing- und Mietaufwand	0,00	0,00	0,00
3224	Auszahlungen für Instandhaltung	14.076,83	15.500,00	-1.423,17
3225	Sonstige Auszahlungen aus Sachaufwand	45.531,63	47.900,00	-2.368,37
<b>323</b>	<b>Auszahlungen aus Transfers (ohne Kapitaltransfers)</b>	<b>0,00</b>	<b>0,00</b>	<b>0,00</b>
3231	Transferzahlungen an Träger des öffentlichen Rechts	0,00	0,00	0,00
3232	Transferzahlungen an Beteiligten	0,00	0,00	0,00
3233	Transferzahlungen an Unternehmen (inkl. Finanzunternehmen)	0,00	0,00	0,00

## Vertretungskörper und allgemeine Verwaltung (Gruppe 0)

MVAG	Mittelverwendungs- und aufbringungsgruppen (1. und 2. Ebene)	RA 2023	VA 2023	RA - VA
3234	Transferzahlungen an Haushalte und Organisationen ohne Erwerbscharakter	0,00	0,00	0,00
3235	Transferzahlungen an das Ausland	0,00	0,00	0,00
3236	Investitions- und Tilgungszuschüsse zwischen Unternehmungen und Betrieben der Gebietskörperschaft und der Gebietskörperschaft	0,00	0,00	0,00
<b>324</b>	<b>Auszahlungen aus Finanzaufwand</b>	<b>0,00</b>	<b>0,00</b>	<b>0,00</b>
3241	Auszahlungen für Zinsaufwand, für Finanzierungsleasing, für Forderungskauf, für Finanzschulden und derivative Finanzinstrumente	0,00	0,00	0,00
3242	Auszahlungen für Zinsen aus derivativen Finanzinstrumenten ohne Grundgeschäft	0,00	0,00	0,00
3243	Auszahlung aus Gewinnentnahmen von marktbestimmten Betrieben	0,00	0,00	0,00
3244	Sonstige Auszahlungen aus Finanzaufwendungen	0,00	0,00	0,00
<b>32</b>	<b>Summe Auszahlungen operative Gebarung</b>	<b>88.287,02</b>	<b>103.000,00</b>	<b>-14.712,98</b>
<b>SA1</b>	<b>Saldo (1) Geldfluss aus der Operativen Gebarung (31 – 32)</b>	<b>-88.287,02</b>	<b>-103.000,00</b>	<b>14.712,98</b>
<b>331</b>	<b>Einzahlungen aus der Investitionstätigkeit</b>	<b>0,00</b>	<b>0,00</b>	<b>0,00</b>
3311	Einzahlungen aus der Veräußerung von immateriellem Vermögen	0,00	0,00	0,00
3312	Einzahlungen aus der Veräußerung von Grundstücken und Grundstückeinrichtungen	0,00	0,00	0,00
3313	Einzahlungen aus der Veräußerung von Gebäuden und Bauten	0,00	0,00	0,00
3314	Einzahlungen aus der Veräußerung von technischen Anlagen, Fahrzeuge und Maschinen	0,00	0,00	0,00
3315	Einzahlungen aus der Veräußerung von Amts-, Betriebs- und Geschäftsausstattung	0,00	0,00	0,00
3316	Einzahlungen aus der Veräußerung von Kulturgütern	0,00	0,00	0,00
3317	Einzahlungen aus der Veräußerung von Beteiligungen	0,00	0,00	0,00
<b>332</b>	<b>Einzahlungen aus der Rückzahlung von Darlehen sowie gewährten Vorschüssen</b>	<b>0,00</b>	<b>0,00</b>	<b>0,00</b>
3321	Einzahlungen aus Darlehen an Träger des öffentlichen Rechts	0,00	0,00	0,00
3322	Einzahlungen aus Darlehen an Beteiligungen	0,00	0,00	0,00
3323	Einzahlungen aus Darlehen an Unternehmen und Haushalte	0,00	0,00	0,00
3325	Einzahlungen aus Vorschüssen und Anzahlungen	0,00	0,00	0,00
<b>333</b>	<b>Einzahlungen aus Kapitaltransfers</b>	<b>3.277,88</b>	<b>7.000,00</b>	<b>-3.722,12</b>
3331	Kapitaltransferzahlungen von Trägern des öffentlichen Rechts	3.277,88	7.000,00	-3.722,12
3332	Kapitaltransferzahlungen von Beteiligungen	0,00	0,00	0,00
3333	Kapitaltransferzahlungen von Unternehmen	0,00	0,00	0,00
3334	Kapitaltransferzahlungen von Haushalten und Organisationen ohne Erwerbscharakter	0,00	0,00	0,00
3335	Kapitaltransferzahlungen vom Ausland	0,00	0,00	0,00
<b>33</b>	<b>Summe Einzahlungen investive Gebarung</b>	<b>3.277,88</b>	<b>7.000,00</b>	<b>-3.722,12</b>
<b>341</b>	<b>Auszahlungen aus der Investitionstätigkeit</b>	<b>3.277,88</b>	<b>7.000,00</b>	<b>-3.722,12</b>
3411	Auszahlungen für den Erwerb von immateriellem Vermögen	0,00	2.000,00	-2.000,00

## Vertretungskörper und allgemeine Verwaltung (Gruppe 0)

MVAG	Mittelverwendungs- und aufbringungsgruppen (1. und 2. Ebene)	RA 2023	VA 2023	RA - VA
3412	Auszahlungen für den Erwerb von Grundstücken und Grundstückseinrichtungen	0,00	0,00	0,00
3413	Auszahlungen für den Erwerb von Gebäuden und Bauten	0,00	0,00	0,00
3414	Auszahlungen für den Erwerb von technischen Anlagen, Fahrzeuge und Maschinen	0,00	0,00	0,00
3415	Auszahlungen für den Erwerb von Amts-, Betriebs- und Geschäftsausstattung	3.277,88	5.000,00	-1.722,12
3416	Auszahlungen für den Erwerb von Kulturgütern	0,00	0,00	0,00
3417	Auszahlungen für den Erwerb von Beteiligungen	0,00	0,00	0,00
<b>342</b>	<b>Auszahlungen von gewährten Darlehen sowie gewährten Vorschüssen</b>	<b>0,00</b>	<b>0,00</b>	<b>0,00</b>
3421	Auszahlung von Darlehen an Träger des öffentlichen Rechts	0,00	0,00	0,00
3422	Auszahlung von Darlehen an Beteiligungen	0,00	0,00	0,00
3423	Auszahlung von Darlehen an Unternehmen und Haushalte	0,00	0,00	0,00
3425	Auszahlungen von Vorschüssen und Anzahlungen	0,00	0,00	0,00
<b>343</b>	<b>Auszahlungen aus Kapitaltransfers</b>	<b>0,00</b>	<b>0,00</b>	<b>0,00</b>
3431	Kapitaltransferzahlungen an Träger des öffentlichen Rechts	0,00	0,00	0,00
3432	Kapitaltransferzahlungen an Beteiligungen	0,00	0,00	0,00
3433	Kapitaltransferzahlungen an Unternehmen (Finanzunternehmen)	0,00	0,00	0,00
3434	Kapitaltransferzahlungen an Haushalte und Organisationen ohne Erwerbscharakter	0,00	0,00	0,00
3435	Kapitaltransferzahlungen an das Ausland	0,00	0,00	0,00
<b>34</b>	<b>Summe Auszahlungen investive Gebarung</b>	<b>3.277,88</b>	<b>7.000,00</b>	<b>-3.722,12</b>
<b>SA2</b>	<b>Saldo (2) Geldfluss aus der Investiven Gebarung (33 – 34)</b>	<b>0,00</b>	<b>0,00</b>	<b>0,00</b>
<b>SA3</b>	<b>Saldo (3) Nettofinanzierungssaldo (Saldo 1 + Saldo 2)</b>	<b>-88.287,02</b>	<b>-103.000,00</b>	<b>14.712,98</b>
<b>351</b>	<b>Einzahlungen aus der Aufnahme von Finanzschulden</b>	<b>0,00</b>	<b>0,00</b>	<b>0,00</b>
3511	Einzahlungen aus empfangenen Darlehen von öffentlichen Körperschaften und Rechtsträgern	0,00	0,00	0,00
3512	Einzahlungen aus empfangenen Darlehen von Beteiligungen	0,00	0,00	0,00
3513	Einzahlungen aus empfangenen Darlehen von Unternehmen und privaten Haushalten	0,00	0,00	0,00
3514	Einzahlungen aus Finanzschulden (Finanzunternehmen)	0,00	0,00	0,00
<b>353</b>	<b>Einzahlungen infolge eines Kapitaltausch bei derivativen Finanzinstrumenten mit Grundgeschäft</b>	<b>0,00</b>	<b>0,00</b>	<b>0,00</b>
3530	Einzahlungen infolge eines Kapitaltausch bei derivativen Finanzinstrumenten mit Grundgeschäft	0,00	0,00	0,00
<b>355</b>	<b>Einzahlungen aus dem Abgang von Finanzinstrumenten</b>	<b>0,00</b>	<b>0,00</b>	<b>0,00</b>
3550	Einzahlungen aus dem Abgang von Finanzinstrumenten	0,00	0,00	0,00
<b>35</b>	<b>Summe Einzahlungen aus der Finanzierungstätigkeit</b>	<b>0,00</b>	<b>0,00</b>	<b>0,00</b>
<b>361</b>	<b>Auszahlungen aus der Tilgung von Finanzschulden</b>	<b>0,00</b>	<b>0,00</b>	<b>0,00</b>

**Vertretungskörper und allgemeine Verwaltung (Gruppe 0)**

<b>MVAG</b>	<b>Mittelverwendungs- und aufbringungsgruppen (1. und 2. Ebene)</b>	<b>RA 2023</b>	<b>VA 2023</b>	<b>RA - VA</b>
3611	Auszahlungen aus empfangenen Darlehen von öffentlichen Körperschaften und Rechtsträgern	0,00	0,00	0,00
3612	Auszahlungen aus empfangenen Darlehen von Beteiligungen	0,00	0,00	0,00
3613	Auszahlungen aus empfangenen Darlehen von Unternehmen und privaten Haushalten	0,00	0,00	0,00
3614	Auszahlungen aus Finanzschulden	0,00	0,00	0,00
3615	Auszahlung aus der Rückzahlung von Leasingverbindlichkeiten	0,00	0,00	0,00
<b>363</b>	<b>Auszahlungen infolge eines Kapitaltausch bei derivativen Finanzinstrumenten mit Grundgeschäft</b>	<b>0,00</b>	<b>0,00</b>	<b>0,00</b>
3630	Auszahlungen infolge eines Kapitaltausch bei derivativen Finanzinstrumenten mit Grundgeschäft	0,00	0,00	0,00
<b>365</b>	<b>Auszahlungen für den Erwerb von Finanzinstrumenten</b>	<b>0,00</b>	<b>0,00</b>	<b>0,00</b>
3650	Auszahlungen für den Erwerb von Finanzinstrumenten	0,00	0,00	0,00
<b>36</b>	<b>Summe Auszahlungen aus der Finanzierungstätigkeit</b>	<b>0,00</b>	<b>0,00</b>	<b>0,00</b>
<b>SA4</b>	<b>Saldo (4) Geldfluss aus der Finanzierungstätigkeit (35 – 36)</b>	<b>0,00</b>	<b>0,00</b>	<b>0,00</b>
<b>SA5</b>	<b>Saldo (5) Geldfluss aus der voranschlagswirksamen Gebarung (Saldo 3 + Saldo 4)</b>	<b>-88.287,02</b>	<b>-103.000,00</b>	<b>14.712,98</b>

## Straßen- und Wasserbau, Verkehr (Gruppe 6)

MVAG	Mittelverwendungs- und aufbringungsgruppen (1. und 2. Ebene)	RA 2023	VA 2023	RA - VA
<b>311</b>	<b>Einzahlungen aus der operativen Verwaltungstätigkeit</b>	<b>20.706,20</b>	<b>2.000,00</b>	<b>18.706,20</b>
3111	Einzahlungen aus eigenen Abgaben	0,00	0,00	0,00
3112	Einzahlungen aus Ertragsanteilen	0,00	0,00	0,00
3113	Einzahlungen aus Gebühren	0,00	0,00	0,00
3114	Einzahlungen aus Leistungen	0,00	0,00	0,00
3115	Einzahlungen aus Besitz und wirtschaftlicher Tätigkeit	480,00	1.000,00	-520,00
3116	Einzahlungen aus Veräußerung von geringwertigen Wirtschaftsgütern (GWG) und sonstige Einzahlungen	20.226,20	1.000,00	19.226,20
<b>312</b>	<b>Einzahlungen aus Transfers (ohne Kapitaltransfers)</b>	<b>6.044.697,02</b>	<b>6.014.200,00</b>	<b>30.497,02</b>
3121	Transferzahlungen von Trägern des öffentlichen Rechts	6.004.697,02	5.974.200,00	30.497,02
3122	Transferzahlungen von Beteiligten	0,00	0,00	0,00
3123	Transferzahlungen von Unternehmen (inkl. Finanzunternehmen)	0,00	0,00	0,00
3124	Transferzahlungen von Haushalte und Organisationen ohne Erwerbscharakter	0,00	0,00	0,00
3125	Transferzahlungen vom Ausland	40.000,00	40.000,00	0,00
3126	Investitions- und Tilgungszuschüsse zwischen Unternehmungen und Betrieben der Gebietskörperschaft und der Gebietskörperschaft	0,00	0,00	0,00
<b>313</b>	<b>Einzahlungen aus Finanzerträgen</b>	<b>0,00</b>	<b>0,00</b>	<b>0,00</b>
3131	Einzahlungen aus Zinserträgen	0,00	0,00	0,00
3133	Einzahlungen aus Gewinnentnahmen von marktbestimmten Betrieben	0,00	0,00	0,00
3134	Sonstige Einzahlungen aus Finanzerträgen	0,00	0,00	0,00
3135	Einzahlungen aus Dividenden/Gewinnausschüttungen	0,00	0,00	0,00
<b>31</b>	<b>Summe Einzahlungen operative Gebarung</b>	<b>6.065.403,22</b>	<b>6.016.200,00</b>	<b>49.203,22</b>
<b>321</b>	<b>Auszahlungen aus Personalaufwand</b>	<b>0,00</b>	<b>0,00</b>	<b>0,00</b>
3211	Auszahlungen für Personalaufwand Bezüge, Nebengebühren, und Mehrleistungsvergütungen)	0,00	0,00	0,00
3212	Auszahlungen für gesetzliche und freiwillige Sozialaufwendungen	0,00	0,00	0,00
3213	Auszahlungen aus sonstigem Personalaufwand	0,00	0,00	0,00
<b>322</b>	<b>Auszahlungen aus Sachaufwand (ohne Transferaufwand)</b>	<b>6.246.488,23</b>	<b>6.250.900,00</b>	<b>-4.411,77</b>
3221	Auszahlungen für Gebrauchs- und Verbrauchsgüter, Handelswaren	0,00	0,00	0,00
3222	Auszahlungen für Verwaltungs- und Betriebsaufwand	0,00	0,00	0,00
3223	Auszahlungen für Leasing- und Mietaufwand	0,00	0,00	0,00
3224	Auszahlungen für Instandhaltung	6.187.137,42	6.190.900,00	-3.762,58
3225	Sonstige Auszahlungen aus Sachaufwand	59.350,81	60.000,00	-649,19
<b>323</b>	<b>Auszahlungen aus Transfers (ohne Kapitaltransfers)</b>	<b>0,00</b>	<b>0,00</b>	<b>0,00</b>
3231	Transferzahlungen an Träger des öffentlichen Rechts	0,00	0,00	0,00
3232	Transferzahlungen an Beteiligten	0,00	0,00	0,00
3233	Transferzahlungen an Unternehmen (inkl. Finanzunternehmen)	0,00	0,00	0,00

## Straßen- und Wasserbau, Verkehr (Gruppe 6)

MVAG	Mittelverwendungs- und aufbringungsgruppen (1. und 2. Ebene)	RA 2023	VA 2023	RA - VA
3234	Transferzahlungen an Haushalte und Organisationen ohne Erwerbscharakter	0,00	0,00	0,00
3235	Transferzahlungen an das Ausland	0,00	0,00	0,00
3236	Investitions- und Tilgungszuschüsse zwischen Unternehmungen und Betrieben der Gebietskörperschaft und der Gebietskörperschaft	0,00	0,00	0,00
<b>324</b>	<b>Auszahlungen aus Finanzaufwand</b>	<b>0,00</b>	<b>0,00</b>	<b>0,00</b>
3241	Auszahlungen für Zinsaufwand, für Finanzierungsleasing, für Forderungskauf, für Finanzschulden und derivative Finanzinstrumente	0,00	0,00	0,00
3242	Auszahlungen für Zinsen aus derivativen Finanzinstrumenten ohne Grundgeschäft	0,00	0,00	0,00
3243	Auszahlung aus Gewinnentnahmen von marktbestimmten Betrieben	0,00	0,00	0,00
3244	Sonstige Auszahlungen aus Finanzaufwendungen	0,00	0,00	0,00
<b>32</b>	<b>Summe Auszahlungen operative Gebarung</b>	<b>6.246.488,23</b>	<b>6.250.900,00</b>	<b>-4.411,77</b>
<b>SA1</b>	<b>Saldo (1) Geldfluss aus der Operativen Gebarung (31 – 32)</b>	<b>-181.085,01</b>	<b>-234.700,00</b>	<b>53.614,99</b>
<b>331</b>	<b>Einzahlungen aus der Investitionstätigkeit</b>	<b>0,00</b>	<b>0,00</b>	<b>0,00</b>
3311	Einzahlungen aus der Veräußerung von immateriellem Vermögen	0,00	0,00	0,00
3312	Einzahlungen aus der Veräußerung von Grundstücken und Grundstückeinrichtungen	0,00	0,00	0,00
3313	Einzahlungen aus der Veräußerung von Gebäuden und Bauten	0,00	0,00	0,00
3314	Einzahlungen aus der Veräußerung von technischen Anlagen, Fahrzeuge und Maschinen	0,00	0,00	0,00
3315	Einzahlungen aus der Veräußerung von Amts-, Betriebs- und Geschäftsausstattung	0,00	0,00	0,00
3316	Einzahlungen aus der Veräußerung von Kulturgütern	0,00	0,00	0,00
3317	Einzahlungen aus der Veräußerung von Beteiligungen	0,00	0,00	0,00
<b>332</b>	<b>Einzahlungen aus der Rückzahlung von Darlehen sowie gewährten Vorschüssen</b>	<b>0,00</b>	<b>0,00</b>	<b>0,00</b>
3321	Einzahlungen aus Darlehen an Träger des öffentlichen Rechts	0,00	0,00	0,00
3322	Einzahlungen aus Darlehen an Beteiligungen	0,00	0,00	0,00
3323	Einzahlungen aus Darlehen an Unternehmen und Haushalte	0,00	0,00	0,00
3325	Einzahlungen aus Vorschüssen und Anzahlungen	0,00	0,00	0,00
<b>333</b>	<b>Einzahlungen aus Kapitaltransfers</b>	<b>0,00</b>	<b>0,00</b>	<b>0,00</b>
3331	Kapitaltransferzahlungen von Trägern des öffentlichen Rechts	0,00	0,00	0,00
3332	Kapitaltransferzahlungen von Beteiligungen	0,00	0,00	0,00
3333	Kapitaltransferzahlungen von Unternehmen	0,00	0,00	0,00
3334	Kapitaltransferzahlungen von Haushalten und Organisationen ohne Erwerbscharakter	0,00	0,00	0,00
3335	Kapitaltransferzahlungen vom Ausland	0,00	0,00	0,00
<b>33</b>	<b>Summe Einzahlungen investive Gebarung</b>	<b>0,00</b>	<b>0,00</b>	<b>0,00</b>
<b>341</b>	<b>Auszahlungen aus der Investitionstätigkeit</b>	<b>0,00</b>	<b>0,00</b>	<b>0,00</b>
3411	Auszahlungen für den Erwerb von immateriellem Vermögen	0,00	0,00	0,00



## Straßen- und Wasserbau, Verkehr (Gruppe 6)

MVAG	Mittelverwendungs- und aufbringungsgruppen (1. und 2. Ebene)	RA 2023	VA 2023	RA - VA
3412	Auszahlungen für den Erwerb von Grundstücken und Grundstückseinrichtungen	0,00	0,00	0,00
3413	Auszahlungen für den Erwerb von Gebäuden und Bauten	0,00	0,00	0,00
3414	Auszahlungen für den Erwerb von technischen Anlagen, Fahrzeuge und Maschinen	0,00	0,00	0,00
3415	Auszahlungen für den Erwerb von Amts-, Betriebs- und Geschäftsausstattung	0,00	0,00	0,00
3416	Auszahlungen für den Erwerb von Kulturgütern	0,00	0,00	0,00
3417	Auszahlungen für den Erwerb von Beteiligungen	0,00	0,00	0,00
<b>342</b>	<b>Auszahlungen von gewährten Darlehen sowie gewährten Vorschüssen</b>	<b>0,00</b>	<b>0,00</b>	<b>0,00</b>
3421	Auszahlung von Darlehen an Träger des öffentlichen Rechts	0,00	0,00	0,00
3422	Auszahlung von Darlehen an Beteiligungen	0,00	0,00	0,00
3423	Auszahlung von Darlehen an Unternehmen und Haushalte	0,00	0,00	0,00
3425	Auszahlungen von Vorschüssen und Anzahlungen	0,00	0,00	0,00
<b>343</b>	<b>Auszahlungen aus Kapitaltransfers</b>	<b>0,00</b>	<b>0,00</b>	<b>0,00</b>
3431	Kapitaltransferzahlungen an Träger des öffentlichen Rechts	0,00	0,00	0,00
3432	Kapitaltransferzahlungen an Beteiligungen	0,00	0,00	0,00
3433	Kapitaltransferzahlungen an Unternehmen (Finanzunternehmen)	0,00	0,00	0,00
3434	Kapitaltransferzahlungen an Haushalte und Organisationen ohne Erwerbscharakter	0,00	0,00	0,00
3435	Kapitaltransferzahlungen an das Ausland	0,00	0,00	0,00
<b>34</b>	<b>Summe Auszahlungen investive Gebarung</b>	<b>0,00</b>	<b>0,00</b>	<b>0,00</b>
<b>SA2</b>	<b>Saldo (2) Geldfluss aus der Investiven Gebarung (33 – 34)</b>	<b>0,00</b>	<b>0,00</b>	<b>0,00</b>
<b>SA3</b>	<b>Saldo (3) Nettofinanzierungssaldo (Saldo 1 + Saldo 2)</b>	<b>-181.085,01</b>	<b>-234.700,00</b>	<b>53.614,99</b>
<b>351</b>	<b>Einzahlungen aus der Aufnahme von Finanzschulden</b>	<b>0,00</b>	<b>0,00</b>	<b>0,00</b>
3511	Einzahlungen aus empfangenen Darlehen von öffentlichen Körperschaften und Rechtsträgern	0,00	0,00	0,00
3512	Einzahlungen aus empfangenen Darlehen von Beteiligungen	0,00	0,00	0,00
3513	Einzahlungen aus empfangenen Darlehen von Unternehmen und privaten Haushalten	0,00	0,00	0,00
3514	Einzahlungen aus Finanzschulden (Finanzunternehmen)	0,00	0,00	0,00
<b>353</b>	<b>Einzahlungen infolge eines Kapitaltausch bei derivativen Finanzinstrumenten mit Grundgeschäft</b>	<b>0,00</b>	<b>0,00</b>	<b>0,00</b>
3530	Einzahlungen infolge eines Kapitaltausch bei derivativen Finanzinstrumenten mit Grundgeschäft	0,00	0,00	0,00
<b>355</b>	<b>Einzahlungen aus dem Abgang von Finanzinstrumenten</b>	<b>0,00</b>	<b>0,00</b>	<b>0,00</b>
3550	Einzahlungen aus dem Abgang von Finanzinstrumenten	0,00	0,00	0,00
<b>35</b>	<b>Summe Einzahlungen aus der Finanzierungstätigkeit</b>	<b>0,00</b>	<b>0,00</b>	<b>0,00</b>
<b>361</b>	<b>Auszahlungen aus der Tilgung von Finanzschulden</b>	<b>0,00</b>	<b>0,00</b>	<b>0,00</b>

**Straßen- und Wasserbau, Verkehr (Gruppe 6)**

<b>MVAG</b>	<b>Mittelverwendungs- und aufbringungsgruppen (1. und 2. Ebene)</b>	<b>RA 2023</b>	<b>VA 2023</b>	<b>RA - VA</b>
3611	Auszahlungen aus empfangenen Darlehen von öffentlichen Körperschaften und Rechtsträgern	0,00	0,00	0,00
3612	Auszahlungen aus empfangenen Darlehen von Beteiligungen	0,00	0,00	0,00
3613	Auszahlungen aus empfangenen Darlehen von Unternehmen und privaten Haushalten	0,00	0,00	0,00
3614	Auszahlungen aus Finanzschulden	0,00	0,00	0,00
3615	Auszahlung aus der Rückzahlung von Leasingverbindlichkeiten	0,00	0,00	0,00
<b>363</b>	<b>Auszahlungen infolge eines Kapitaltausch bei derivativen Finanzinstrumenten mit Grundgeschäft</b>	<b>0,00</b>	<b>0,00</b>	<b>0,00</b>
3630	Auszahlungen infolge eines Kapitaltausch bei derivativen Finanzinstrumenten mit Grundgeschäft	0,00	0,00	0,00
<b>365</b>	<b>Auszahlungen für den Erwerb von Finanzinstrumenten</b>	<b>0,00</b>	<b>0,00</b>	<b>0,00</b>
3650	Auszahlungen für den Erwerb von Finanzinstrumenten	0,00	0,00	0,00
<b>36</b>	<b>Summe Auszahlungen aus der Finanzierungstätigkeit</b>	<b>0,00</b>	<b>0,00</b>	<b>0,00</b>
<b>SA4</b>	<b>Saldo (4) Geldfluss aus der Finanzierungstätigkeit (35 – 36)</b>	<b>0,00</b>	<b>0,00</b>	<b>0,00</b>
<b>SA5</b>	<b>Saldo (5) Geldfluss aus der voranschlagswirksamen Gebarung (Saldo 3 + Saldo 4)</b>	<b>-181.085,01</b>	<b>-234.700,00</b>	<b>53.614,99</b>

## Dienstleistungen (Gruppe 8)

MVAG	Mittelverwendungs- und aufbringungsgruppen (1. und 2. Ebene)	RA 2023	VA 2023	RA - VA
<b>311</b>	<b>Einzahlungen aus der operativen Verwaltungstätigkeit</b>	<b>0,00</b>	<b>0,00</b>	<b>0,00</b>
3111	Einzahlungen aus eigenen Abgaben	0,00	0,00	0,00
3112	Einzahlungen aus Ertragsanteilen	0,00	0,00	0,00
3113	Einzahlungen aus Gebühren	0,00	0,00	0,00
3114	Einzahlungen aus Leistungen	0,00	0,00	0,00
3115	Einzahlungen aus Besitz und wirtschaftlicher Tätigkeit	0,00	0,00	0,00
3116	Einzahlungen aus Veräußerung von geringwertigen Wirtschaftsgütern (GWG) und sonstige Einzahlungen	0,00	0,00	0,00
<b>312</b>	<b>Einzahlungen aus Transfers (ohne Kapitaltransfers)</b>	<b>0,00</b>	<b>0,00</b>	<b>0,00</b>
3121	Transferzahlungen von Trägern des öffentlichen Rechts	0,00	0,00	0,00
3122	Transferzahlungen von Beteiligten	0,00	0,00	0,00
3123	Transferzahlungen von Unternehmen (inkl. Finanzunternehmen)	0,00	0,00	0,00
3124	Transferzahlungen von Haushalte und Organisationen ohne Erwerbscharakter	0,00	0,00	0,00
3125	Transferzahlungen vom Ausland	0,00	0,00	0,00
3126	Investitions- und Tilgungszuschüsse zwischen Unternehmungen und Betrieben der Gebietskörperschaft und der Gebietskörperschaft	0,00	0,00	0,00
<b>313</b>	<b>Einzahlungen aus Finanzerträgen</b>	<b>0,00</b>	<b>0,00</b>	<b>0,00</b>
3131	Einzahlungen aus Zinserträgen	0,00	0,00	0,00
3133	Einzahlungen aus Gewinnentnahmen von marktbestimmten Betrieben	0,00	0,00	0,00
3134	Sonstige Einzahlungen aus Finanzerträgen	0,00	0,00	0,00
3135	Einzahlungen aus Dividenden/Gewinnausschüttungen	0,00	0,00	0,00
<b>31</b>	<b>Summe Einzahlungen operative Gebarung</b>	<b>0,00</b>	<b>0,00</b>	<b>0,00</b>
<b>321</b>	<b>Auszahlungen aus Personalaufwand</b>	<b>0,00</b>	<b>0,00</b>	<b>0,00</b>
3211	Auszahlungen für Personalaufwand Bezüge, Nebengebühren, und Mehrleistungsvergütungen)	0,00	0,00	0,00
3212	Auszahlungen für gesetzliche und freiwillige Sozialaufwendungen	0,00	0,00	0,00
3213	Auszahlungen aus sonstigem Personalaufwand	0,00	0,00	0,00
<b>322</b>	<b>Auszahlungen aus Sachaufwand (ohne Transferaufwand)</b>	<b>5.530,23</b>	<b>12.000,00</b>	<b>-6.469,77</b>
3221	Auszahlungen für Gebrauchs- und Verbrauchsgüter, Handelswaren	0,00	0,00	0,00
3222	Auszahlungen für Verwaltungs- und Betriebsaufwand	0,00	0,00	0,00
3223	Auszahlungen für Leasing- und Mietaufwand	0,00	0,00	0,00
3224	Auszahlungen für Instandhaltung	5.530,23	12.000,00	-6.469,77
3225	Sonstige Auszahlungen aus Sachaufwand	0,00	0,00	0,00
<b>323</b>	<b>Auszahlungen aus Transfers (ohne Kapitaltransfers)</b>	<b>0,00</b>	<b>0,00</b>	<b>0,00</b>
3231	Transferzahlungen an Träger des öffentlichen Rechts	0,00	0,00	0,00
3232	Transferzahlungen an Beteiligten	0,00	0,00	0,00
3233	Transferzahlungen an Unternehmen (inkl. Finanzunternehmen)	0,00	0,00	0,00

## Dienstleistungen (Gruppe 8)

MVAG	Mittelverwendungs- und aufbringungsgruppen (1. und 2. Ebene)	RA 2023	VA 2023	RA - VA
3234	Transferzahlungen an Haushalte und Organisationen ohne Erwerbscharakter	0,00	0,00	0,00
3235	Transferzahlungen an das Ausland	0,00	0,00	0,00
3236	Investitions- und Tilgungszuschüsse zwischen Unternehmungen und Betrieben der Gebietskörperschaft und der Gebietskörperschaft	0,00	0,00	0,00
<b>324</b>	<b>Auszahlungen aus Finanzaufwand</b>	<b>0,00</b>	<b>0,00</b>	<b>0,00</b>
3241	Auszahlungen für Zinsaufwand, für Finanzierungsleasing, für Forderungskauf, für Finanzschulden und derivative Finanzinstrumente	0,00	0,00	0,00
3242	Auszahlungen für Zinsen aus derivativen Finanzinstrumenten ohne Grundgeschäft	0,00	0,00	0,00
3243	Auszahlung aus Gewinnentnahmen von marktbestimmten Betrieben	0,00	0,00	0,00
3244	Sonstige Auszahlungen aus Finanzaufwendungen	0,00	0,00	0,00
<b>32</b>	<b>Summe Auszahlungen operative Gebarung</b>	<b>5.530,23</b>	<b>12.000,00</b>	<b>-6.469,77</b>
<b>SA1</b>	<b>Saldo (1) Geldfluss aus der Operativen Gebarung (31 – 32)</b>	<b>-5.530,23</b>	<b>-12.000,00</b>	<b>6.469,77</b>
<b>331</b>	<b>Einzahlungen aus der Investitionstätigkeit</b>	<b>0,00</b>	<b>0,00</b>	<b>0,00</b>
3311	Einzahlungen aus der Veräußerung von immateriellem Vermögen	0,00	0,00	0,00
3312	Einzahlungen aus der Veräußerung von Grundstücken und Grundstückeinrichtungen	0,00	0,00	0,00
3313	Einzahlungen aus der Veräußerung von Gebäuden und Bauten	0,00	0,00	0,00
3314	Einzahlungen aus der Veräußerung von technischen Anlagen, Fahrzeuge und Maschinen	0,00	0,00	0,00
3315	Einzahlungen aus der Veräußerung von Amts-, Betriebs- und Geschäftsausstattung	0,00	0,00	0,00
3316	Einzahlungen aus der Veräußerung von Kulturgütern	0,00	0,00	0,00
3317	Einzahlungen aus der Veräußerung von Beteiligungen	0,00	0,00	0,00
<b>332</b>	<b>Einzahlungen aus der Rückzahlung von Darlehen sowie gewährten Vorschüssen</b>	<b>0,00</b>	<b>0,00</b>	<b>0,00</b>
3321	Einzahlungen aus Darlehen an Träger des öffentlichen Rechts	0,00	0,00	0,00
3322	Einzahlungen aus Darlehen an Beteiligungen	0,00	0,00	0,00
3323	Einzahlungen aus Darlehen an Unternehmen und Haushalte	0,00	0,00	0,00
3325	Einzahlungen aus Vorschüssen und Anzahlungen	0,00	0,00	0,00
<b>333</b>	<b>Einzahlungen aus Kapitaltransfers</b>	<b>36.060,00</b>	<b>37.000,00</b>	<b>-940,00</b>
3331	Kapitaltransferzahlungen von Trägern des öffentlichen Rechts	36.060,00	37.000,00	-940,00
3332	Kapitaltransferzahlungen von Beteiligungen	0,00	0,00	0,00
3333	Kapitaltransferzahlungen von Unternehmen	0,00	0,00	0,00
3334	Kapitaltransferzahlungen von Haushalten und Organisationen ohne Erwerbscharakter	0,00	0,00	0,00
3335	Kapitaltransferzahlungen vom Ausland	0,00	0,00	0,00
<b>33</b>	<b>Summe Einzahlungen investive Gebarung</b>	<b>36.060,00</b>	<b>37.000,00</b>	<b>-940,00</b>
<b>341</b>	<b>Auszahlungen aus der Investitionstätigkeit</b>	<b>36.060,00</b>	<b>37.000,00</b>	<b>-940,00</b>
3411	Auszahlungen für den Erwerb von immateriellem Vermögen	0,00	0,00	0,00

## Dienstleistungen (Gruppe 8)

MVAG	Mittelverwendungs- und aufbringungsgruppen (1. und 2. Ebene)	RA 2023	VA 2023	RA - VA
3412	Auszahlungen für den Erwerb von Grundstücken und Grundstückseinrichtungen	0,00	0,00	0,00
3413	Auszahlungen für den Erwerb von Gebäuden und Bauten	0,00	0,00	0,00
3414	Auszahlungen für den Erwerb von technischen Anlagen, Fahrzeuge und Maschinen	36.060,00	37.000,00	-940,00
3415	Auszahlungen für den Erwerb von Amts-, Betriebs- und Geschäftsausstattung	0,00	0,00	0,00
3416	Auszahlungen für den Erwerb von Kulturgütern	0,00	0,00	0,00
3417	Auszahlungen für den Erwerb von Beteiligungen	0,00	0,00	0,00
<b>342</b>	<b>Auszahlungen von gewährten Darlehen sowie gewährten Vorschüssen</b>	<b>0,00</b>	<b>0,00</b>	<b>0,00</b>
3421	Auszahlung von Darlehen an Träger des öffentlichen Rechts	0,00	0,00	0,00
3422	Auszahlung von Darlehen an Beteiligungen	0,00	0,00	0,00
3423	Auszahlung von Darlehen an Unternehmen und Haushalte	0,00	0,00	0,00
3425	Auszahlungen von Vorschüssen und Anzahlungen	0,00	0,00	0,00
<b>343</b>	<b>Auszahlungen aus Kapitaltransfers</b>	<b>0,00</b>	<b>0,00</b>	<b>0,00</b>
3431	Kapitaltransferzahlungen an Träger des öffentlichen Rechts	0,00	0,00	0,00
3432	Kapitaltransferzahlungen an Beteiligungen	0,00	0,00	0,00
3433	Kapitaltransferzahlungen an Unternehmen (Finanzunternehmen)	0,00	0,00	0,00
3434	Kapitaltransferzahlungen an Haushalte und Organisationen ohne Erwerbscharakter	0,00	0,00	0,00
3435	Kapitaltransferzahlungen an das Ausland	0,00	0,00	0,00
<b>34</b>	<b>Summe Auszahlungen investive Gebarung</b>	<b>36.060,00</b>	<b>37.000,00</b>	<b>-940,00</b>
<b>SA2</b>	<b>Saldo (2) Geldfluss aus der Investiven Gebarung (33 – 34)</b>	<b>0,00</b>	<b>0,00</b>	<b>0,00</b>
<b>SA3</b>	<b>Saldo (3) Nettofinanzierungssaldo (Saldo 1 + Saldo 2)</b>	<b>-5.530,23</b>	<b>-12.000,00</b>	<b>6.469,77</b>
<b>351</b>	<b>Einzahlungen aus der Aufnahme von Finanzschulden</b>	<b>0,00</b>	<b>0,00</b>	<b>0,00</b>
3511	Einzahlungen aus empfangenen Darlehen von öffentlichen Körperschaften und Rechtsträgern	0,00	0,00	0,00
3512	Einzahlungen aus empfangenen Darlehen von Beteiligungen	0,00	0,00	0,00
3513	Einzahlungen aus empfangenen Darlehen von Unternehmen und privaten Haushalten	0,00	0,00	0,00
3514	Einzahlungen aus Finanzschulden (Finanzunternehmen)	0,00	0,00	0,00
<b>353</b>	<b>Einzahlungen infolge eines Kapitaltausch bei derivativen Finanzinstrumenten mit Grundgeschäft</b>	<b>0,00</b>	<b>0,00</b>	<b>0,00</b>
3530	Einzahlungen infolge eines Kapitaltausch bei derivativen Finanzinstrumenten mit Grundgeschäft	0,00	0,00	0,00
<b>355</b>	<b>Einzahlungen aus dem Abgang von Finanzinstrumenten</b>	<b>0,00</b>	<b>0,00</b>	<b>0,00</b>
3550	Einzahlungen aus dem Abgang von Finanzinstrumenten	0,00	0,00	0,00
<b>35</b>	<b>Summe Einzahlungen aus der Finanzierungstätigkeit</b>	<b>0,00</b>	<b>0,00</b>	<b>0,00</b>
<b>361</b>	<b>Auszahlungen aus der Tilgung von Finanzschulden</b>	<b>0,00</b>	<b>0,00</b>	<b>0,00</b>

**Dienstleistungen (Gruppe 8)**

<b>MVAG</b>	<b>Mittelverwendungs- und aufbringungsgruppen (1. und 2. Ebene)</b>	<b>RA 2023</b>	<b>VA 2023</b>	<b>RA - VA</b>
3611	Auszahlungen aus empfangenen Darlehen von öffentlichen Körperschaften und Rechtsträgern	0,00	0,00	0,00
3612	Auszahlungen aus empfangenen Darlehen von Beteiligungen	0,00	0,00	0,00
3613	Auszahlungen aus empfangenen Darlehen von Unternehmen und privaten Haushalten	0,00	0,00	0,00
3614	Auszahlungen aus Finanzschulden	0,00	0,00	0,00
3615	Auszahlung aus der Rückzahlung von Leasingverbindlichkeiten	0,00	0,00	0,00
<b>363</b>	<b>Auszahlungen infolge eines Kapitaltausch bei derivativen Finanzinstrumenten mit Grundgeschäft</b>	<b>0,00</b>	<b>0,00</b>	<b>0,00</b>
3630	Auszahlungen infolge eines Kapitaltausch bei derivativen Finanzinstrumenten mit Grundgeschäft	0,00	0,00	0,00
<b>365</b>	<b>Auszahlungen für den Erwerb von Finanzinstrumenten</b>	<b>0,00</b>	<b>0,00</b>	<b>0,00</b>
3650	Auszahlungen für den Erwerb von Finanzinstrumenten	0,00	0,00	0,00
<b>36</b>	<b>Summe Auszahlungen aus der Finanzierungstätigkeit</b>	<b>0,00</b>	<b>0,00</b>	<b>0,00</b>
<b>SA4</b>	<b>Saldo (4) Geldfluss aus der Finanzierungstätigkeit (35 – 36)</b>	<b>0,00</b>	<b>0,00</b>	<b>0,00</b>
<b>SA5</b>	<b>Saldo (5) Geldfluss aus der voranschlagswirksamen Gebarung (Saldo 3 + Saldo 4)</b>	<b>-5.530,23</b>	<b>-12.000,00</b>	<b>6.469,77</b>

## Finanzwirtschaft (Gruppe 9)

MVAG	Mittelverwendungs- und aufbringungsgruppen (1. und 2. Ebene)	RA 2023	VA 2023	RA - VA
<b>311</b>	<b>Einzahlungen aus der operativen Verwaltungstätigkeit</b>	<b>0,00</b>	<b>0,00</b>	<b>0,00</b>
3111	Einzahlungen aus eigenen Abgaben	0,00	0,00	0,00
3112	Einzahlungen aus Ertragsanteilen	0,00	0,00	0,00
3113	Einzahlungen aus Gebühren	0,00	0,00	0,00
3114	Einzahlungen aus Leistungen	0,00	0,00	0,00
3115	Einzahlungen aus Besitz und wirtschaftlicher Tätigkeit	0,00	0,00	0,00
3116	Einzahlungen aus Veräußerung von geringwertigen Wirtschaftsgütern (GWG) und sonstige Einzahlungen	0,00	0,00	0,00
<b>312</b>	<b>Einzahlungen aus Transfers (ohne Kapitaltransfers)</b>	<b>0,00</b>	<b>0,00</b>	<b>0,00</b>
3121	Transferzahlungen von Trägern des öffentlichen Rechts	0,00	0,00	0,00
3122	Transferzahlungen von Beteiligten	0,00	0,00	0,00
3123	Transferzahlungen von Unternehmen (inkl. Finanzunternehmen)	0,00	0,00	0,00
3124	Transferzahlungen von Haushalte und Organisationen ohne Erwerbscharakter	0,00	0,00	0,00
3125	Transferzahlungen vom Ausland	0,00	0,00	0,00
3126	Investitions- und Tilgungszuschüsse zwischen Unternehmungen und Betrieben der Gebietskörperschaft und der Gebietskörperschaft	0,00	0,00	0,00
<b>313</b>	<b>Einzahlungen aus Finanzerträgen</b>	<b>107,27</b>	<b>400,00</b>	<b>-292,73</b>
3131	Einzahlungen aus Zinserträgen	107,27	400,00	-292,73
3133	Einzahlungen aus Gewinnentnahmen von marktbestimmten Betrieben	0,00	0,00	0,00
3134	Sonstige Einzahlungen aus Finanzerträgen	0,00	0,00	0,00
3135	Einzahlungen aus Dividenden/Gewinnausschüttungen	0,00	0,00	0,00
<b>31</b>	<b>Summe Einzahlungen operative Gebarung</b>	<b>107,27</b>	<b>400,00</b>	<b>-292,73</b>
<b>321</b>	<b>Auszahlungen aus Personalaufwand</b>	<b>0,00</b>	<b>0,00</b>	<b>0,00</b>
3211	Auszahlungen für Personalaufwand Bezüge, Nebengebühren, und Mehrleistungsvergütungen)	0,00	0,00	0,00
3212	Auszahlungen für gesetzliche und freiwillige Sozialaufwendungen	0,00	0,00	0,00
3213	Auszahlungen aus sonstigem Personalaufwand	0,00	0,00	0,00
<b>322</b>	<b>Auszahlungen aus Sachaufwand (ohne Transferaufwand)</b>	<b>26,83</b>	<b>100,00</b>	<b>-73,17</b>
3221	Auszahlungen für Gebrauchs- und Verbrauchsgüter, Handelswaren	0,00	0,00	0,00
3222	Auszahlungen für Verwaltungs- und Betriebsaufwand	0,00	0,00	0,00
3223	Auszahlungen für Leasing- und Mietaufwand	0,00	0,00	0,00
3224	Auszahlungen für Instandhaltung	0,00	0,00	0,00
3225	Sonstige Auszahlungen aus Sachaufwand	26,83	100,00	-73,17
<b>323</b>	<b>Auszahlungen aus Transfers (ohne Kapitaltransfers)</b>	<b>0,00</b>	<b>0,00</b>	<b>0,00</b>
3231	Transferzahlungen an Träger des öffentlichen Rechts	0,00	0,00	0,00
3232	Transferzahlungen an Beteiligten	0,00	0,00	0,00
3233	Transferzahlungen an Unternehmen (inkl. Finanzunternehmen)	0,00	0,00	0,00

## Finanzwirtschaft (Gruppe 9)

MVAG	Mittelverwendungs- und aufbringungsgruppen (1. und 2. Ebene)	RA 2023	VA 2023	RA - VA
3234	Transferzahlungen an Haushalte und Organisationen ohne Erwerbscharakter	0,00	0,00	0,00
3235	Transferzahlungen an das Ausland	0,00	0,00	0,00
3236	Investitions- und Tilgungszuschüsse zwischen Unternehmungen und Betrieben der Gebietskörperschaft und der Gebietskörperschaft	0,00	0,00	0,00
<b>324</b>	<b>Auszahlungen aus Finanzaufwand</b>	<b>687,09</b>	<b>3.800,00</b>	<b>-3.112,91</b>
3241	Auszahlungen für Zinsaufwand, für Finanzierungsleasing, für Forderungskauf, für Finanzschulden und derivative Finanzinstrumente	0,00	3.000,00	-3.000,00
3242	Auszahlungen für Zinsen aus derivativen Finanzinstrumenten ohne Grundgeschäft	0,00	0,00	0,00
3243	Auszahlung aus Gewinnentnahmen von marktbestimmten Betrieben	0,00	0,00	0,00
3244	Sonstige Auszahlungen aus Finanzaufwendungen	687,09	800,00	-112,91
<b>32</b>	<b>Summe Auszahlungen operative Gebarung</b>	<b>713,92</b>	<b>3.900,00</b>	<b>-3.186,08</b>
<b>SA1</b>	<b>Saldo (1) Geldfluss aus der Operativen Gebarung (31 – 32)</b>	<b>-606,65</b>	<b>-3.500,00</b>	<b>2.893,35</b>
<b>331</b>	<b>Einzahlungen aus der Investitionstätigkeit</b>	<b>0,00</b>	<b>0,00</b>	<b>0,00</b>
3311	Einzahlungen aus der Veräußerung von immateriellem Vermögen	0,00	0,00	0,00
3312	Einzahlungen aus der Veräußerung von Grundstücken und Grundstückeinrichtungen	0,00	0,00	0,00
3313	Einzahlungen aus der Veräußerung von Gebäuden und Bauten	0,00	0,00	0,00
3314	Einzahlungen aus der Veräußerung von technischen Anlagen, Fahrzeuge und Maschinen	0,00	0,00	0,00
3315	Einzahlungen aus der Veräußerung von Amts-, Betriebs- und Geschäftsausstattung	0,00	0,00	0,00
3316	Einzahlungen aus der Veräußerung von Kulturgütern	0,00	0,00	0,00
3317	Einzahlungen aus der Veräußerung von Beteiligungen	0,00	0,00	0,00
<b>332</b>	<b>Einzahlungen aus der Rückzahlung von Darlehen sowie gewährten Vorschüssen</b>	<b>0,00</b>	<b>0,00</b>	<b>0,00</b>
3321	Einzahlungen aus Darlehen an Träger des öffentlichen Rechts	0,00	0,00	0,00
3322	Einzahlungen aus Darlehen an Beteiligungen	0,00	0,00	0,00
3323	Einzahlungen aus Darlehen an Unternehmen und Haushalte	0,00	0,00	0,00
3325	Einzahlungen aus Vorschüssen und Anzahlungen	0,00	0,00	0,00
<b>333</b>	<b>Einzahlungen aus Kapitaltransfers</b>	<b>0,00</b>	<b>0,00</b>	<b>0,00</b>
3331	Kapitaltransferzahlungen von Trägern des öffentlichen Rechts	0,00	0,00	0,00
3332	Kapitaltransferzahlungen von Beteiligungen	0,00	0,00	0,00
3333	Kapitaltransferzahlungen von Unternehmen	0,00	0,00	0,00
3334	Kapitaltransferzahlungen von Haushalten und Organisationen ohne Erwerbscharakter	0,00	0,00	0,00
3335	Kapitaltransferzahlungen vom Ausland	0,00	0,00	0,00
<b>33</b>	<b>Summe Einzahlungen investive Gebarung</b>	<b>0,00</b>	<b>0,00</b>	<b>0,00</b>
<b>341</b>	<b>Auszahlungen aus der Investitionstätigkeit</b>	<b>0,00</b>	<b>0,00</b>	<b>0,00</b>
3411	Auszahlungen für den Erwerb von immateriellem Vermögen	0,00	0,00	0,00



## Finanzwirtschaft (Gruppe 9)

MVAG	Mittelverwendungs- und aufbringungsgruppen (1. und 2. Ebene)	RA 2023	VA 2023	RA - VA
3412	Auszahlungen für den Erwerb von Grundstücken und Grundstückseinrichtungen	0,00	0,00	0,00
3413	Auszahlungen für den Erwerb von Gebäuden und Bauten	0,00	0,00	0,00
3414	Auszahlungen für den Erwerb von technischen Anlagen, Fahrzeuge und Maschinen	0,00	0,00	0,00
3415	Auszahlungen für den Erwerb von Amts-, Betriebs- und Geschäftsausstattung	0,00	0,00	0,00
3416	Auszahlungen für den Erwerb von Kulturgütern	0,00	0,00	0,00
3417	Auszahlungen für den Erwerb von Beteiligungen	0,00	0,00	0,00
<b>342</b>	<b>Auszahlungen von gewährten Darlehen sowie gewährten Vorschüssen</b>	<b>0,00</b>	<b>0,00</b>	<b>0,00</b>
3421	Auszahlung von Darlehen an Träger des öffentlichen Rechts	0,00	0,00	0,00
3422	Auszahlung von Darlehen an Beteiligungen	0,00	0,00	0,00
3423	Auszahlung von Darlehen an Unternehmen und Haushalte	0,00	0,00	0,00
3425	Auszahlungen von Vorschüssen und Anzahlungen	0,00	0,00	0,00
<b>343</b>	<b>Auszahlungen aus Kapitaltransfers</b>	<b>0,00</b>	<b>0,00</b>	<b>0,00</b>
3431	Kapitaltransferzahlungen an Träger des öffentlichen Rechts	0,00	0,00	0,00
3432	Kapitaltransferzahlungen an Beteiligungen	0,00	0,00	0,00
3433	Kapitaltransferzahlungen an Unternehmen (Finanzunternehmen)	0,00	0,00	0,00
3434	Kapitaltransferzahlungen an Haushalte und Organisationen ohne Erwerbscharakter	0,00	0,00	0,00
3435	Kapitaltransferzahlungen an das Ausland	0,00	0,00	0,00
<b>34</b>	<b>Summe Auszahlungen investive Gebarung</b>	<b>0,00</b>	<b>0,00</b>	<b>0,00</b>
<b>SA2</b>	<b>Saldo (2) Geldfluss aus der Investiven Gebarung (33 – 34)</b>	<b>0,00</b>	<b>0,00</b>	<b>0,00</b>
<b>SA3</b>	<b>Saldo (3) Nettofinanzierungssaldo (Saldo 1 + Saldo 2)</b>	<b>-606,65</b>	<b>-3.500,00</b>	<b>2.893,35</b>
<b>351</b>	<b>Einzahlungen aus der Aufnahme von Finanzschulden</b>	<b>0,00</b>	<b>0,00</b>	<b>0,00</b>
3511	Einzahlungen aus empfangenen Darlehen von öffentlichen Körperschaften und Rechtsträgern	0,00	0,00	0,00
3512	Einzahlungen aus empfangenen Darlehen von Beteiligungen	0,00	0,00	0,00
3513	Einzahlungen aus empfangenen Darlehen von Unternehmen und privaten Haushalten	0,00	0,00	0,00
3514	Einzahlungen aus Finanzschulden (Finanzunternehmen)	0,00	0,00	0,00
<b>353</b>	<b>Einzahlungen infolge eines Kapitaltausch bei derivativen Finanzinstrumenten mit Grundgeschäft</b>	<b>0,00</b>	<b>0,00</b>	<b>0,00</b>
3530	Einzahlungen infolge eines Kapitaltausch bei derivativen Finanzinstrumenten mit Grundgeschäft	0,00	0,00	0,00
<b>355</b>	<b>Einzahlungen aus dem Abgang von Finanzinstrumenten</b>	<b>0,00</b>	<b>0,00</b>	<b>0,00</b>
3550	Einzahlungen aus dem Abgang von Finanzinstrumenten	0,00	0,00	0,00
<b>35</b>	<b>Summe Einzahlungen aus der Finanzierungstätigkeit</b>	<b>0,00</b>	<b>0,00</b>	<b>0,00</b>
<b>361</b>	<b>Auszahlungen aus der Tilgung von Finanzschulden</b>	<b>0,00</b>	<b>0,00</b>	<b>0,00</b>

## Finanzwirtschaft (Gruppe 9)

MVAG	Mittelverwendungs- und aufbringungsgruppen (1. und 2. Ebene)	RA 2023	VA 2023	RA - VA
3611	Auszahlungen aus empfangenen Darlehen von öffentlichen Körperschaften und Rechtsträgern	0,00	0,00	0,00
3612	Auszahlungen aus empfangenen Darlehen von Beteiligungen	0,00	0,00	0,00
3613	Auszahlungen aus empfangenen Darlehen von Unternehmen und privaten Haushalten	0,00	0,00	0,00
3614	Auszahlungen aus Finanzschulden	0,00	0,00	0,00
3615	Auszahlung aus der Rückzahlung von Leasingverbindlichkeiten	0,00	0,00	0,00
<b>363</b>	<b>Auszahlungen infolge eines Kapitaltausch bei derivativen Finanzinstrumenten mit Grundgeschäft</b>	<b>0,00</b>	<b>0,00</b>	<b>0,00</b>
3630	Auszahlungen infolge eines Kapitaltausch bei derivativen Finanzinstrumenten mit Grundgeschäft	0,00	0,00	0,00
<b>365</b>	<b>Auszahlungen für den Erwerb von Finanzinstrumenten</b>	<b>0,00</b>	<b>0,00</b>	<b>0,00</b>
3650	Auszahlungen für den Erwerb von Finanzinstrumenten	0,00	0,00	0,00
<b>36</b>	<b>Summe Auszahlungen aus der Finanzierungstätigkeit</b>	<b>0,00</b>	<b>0,00</b>	<b>0,00</b>
<b>SA4</b>	<b>Saldo (4) Geldfluss aus der Finanzierungstätigkeit (35 – 36)</b>	<b>0,00</b>	<b>0,00</b>	<b>0,00</b>
<b>SA5</b>	<b>Saldo (5) Geldfluss aus der voranschlagswirksamen Gebarung (Saldo 3 + Saldo 4)</b>	<b>-606,65</b>	<b>-3.500,00</b>	<b>2.893,35</b>

Vermögenshaushalt (Anlage 1c)



AKTIVA		Code	Endbestand 31.12.2022	Endbestand 31.12.2023	Veränderung
<b>A</b>	<b>Langfristiges Vermögen</b>	<b>10</b>	<b>215.075,48</b>	<b>239.356,16</b>	<b>24.280,68</b>
<b>A.I</b>	<b>Immaterielle Vermögenswerte</b>	<b>101</b>	<b>0,00</b>	<b>0,00</b>	<b>0,00</b>
A.I.1	Immaterielle Vermögenswerte	1010	0,00	0,00	0,00
<b>A.II</b>	<b>Sachanlagen</b>	<b>102</b>	<b>215.075,48</b>	<b>239.356,16</b>	<b>24.280,68</b>
A.II.1	Grundstücke, Grundstückseinrichtungen und Infrastruktur	1021	150.000,00	150.000,00	0,00
A.II.2	Gebäude und Bauten	1022	0,00	0,00	0,00
A.II.3	Wasser- und Abwasserbauten und -anlagen	1023	0,00	0,00	0,00
A.II.4	Sonderanlagen	1024	0,00	0,00	0,00
A.II.5	Technische Anlagen, Fahrzeuge und Maschinen	1025	56.513,31	81.324,88	24.811,57
A.II.6	Amts-, Betriebs- und Geschäftsausstattung	1026	8.562,17	8.031,28	-530,89
A.II.7	Kulturgüter	1027	0,00	0,00	0,00
A.II.8	Geleistete Anzahlungen für Anlagen und Anlagen in Bau	1028	0,00	0,00	0,00
<b>A.III</b>	<b>Aktive Finanzinstrumente/Langfristiges Finanzvermögen</b>	<b>103</b>	<b>0,00</b>	<b>0,00</b>	<b>0,00</b>
A.III.1	Bis zur Endfälligkeit gehaltene Finanzinstrumente	1031	0,00	0,00	0,00
A.III.2	Zur Veräußerung verfügbare Finanzinstrumente	1032	0,00	0,00	0,00
A.III.3	Partizipations- und Hybridkapital	1033	0,00	0,00	0,00
A.III.4	Derivative Finanzinstrumente ohne Grundgeschäft	1034	0,00	0,00	0,00
<b>A.IV</b>	<b>Beteiligungen</b>	<b>104</b>	<b>0,00</b>	<b>0,00</b>	<b>0,00</b>
A.IV.1	Beteiligungen an verbundenen Unternehmen	1041	0,00	0,00	0,00
A.IV.2	Beteiligungen an assoziierten Unternehmen	1042	0,00	0,00	0,00
A.IV.3	Sonstige Beteiligungen	1043	0,00	0,00	0,00
A.IV.4	Verwaltete Einrichtungen, die der Kontrolle unterliegen	1044	0,00	0,00	0,00
<b>A.V</b>	<b>Langfristige Forderungen</b>	<b>106</b>	<b>0,00</b>	<b>0,00</b>	<b>0,00</b>
A.V.1	Langfristige Forderungen aus Lieferungen und Leistungen	1061	0,00	0,00	0,00
A.V.2	Langfristige Forderungen aus gewährten Darlehen	1062	0,00	0,00	0,00
A.V.3	Sonstige langfristige Forderungen	1063	0,00	0,00	0,00

AKTIVA		Code	Endbestand 31.12.2022	Endbestand 31.12.2023	Veränderung
<b>B</b>	<b>Kurzfristiges Vermögen</b>	<b>11</b>	<b>353.291,01</b>	<b>77.782,10</b>	<b>-275.508,91</b>
<b>B.I</b>	<b>Kurzfristige Forderungen</b>	<b>113</b>	<b>0,00</b>	<b>0,00</b>	<b>0,00</b>
B.I.1	Kurzfristige Forderungen aus Lieferungen und Leistungen	1131	0,00	0,00	0,00
B.I.2	Kurzfristige Forderungen aus Abgaben	1132	0,00	0,00	0,00
B.I.3	Sonstige kurzfristige Forderungen	1133	0,00	0,00	0,00
B.I.4	Sonstige kurzfristige Forderungen (nicht voranschlagswirksame Gebarung)	1134	0,00	0,00	0,00
<b>B.II</b>	<b>Vorräte</b>	<b>114</b>	<b>0,00</b>	<b>0,00</b>	<b>0,00</b>
B.II.1	Vorräte	1141	0,00	0,00	0,00
B.II.2	Gegebene Anzahlungen auf Vorräte	1142	0,00	0,00	0,00
<b>B.III</b>	<b>Liquide Mittel</b>	<b>115</b>	<b>353.291,01</b>	<b>77.782,10</b>	<b>-275.508,91</b>
B.III.1	Kassa, Bankguthaben, Schecks	1151	353.291,01	77.782,10	-275.508,91
B.III.2	Zahlungsmittelreserven	1152	0,00	0,00	0,00
<b>B.IV</b>	<b>Aktive Finanzinstrumente/Kurzfristiges Finanzvermögen</b>	<b>116</b>	<b>0,00</b>	<b>0,00</b>	<b>0,00</b>
B.IV.1	Aktive Finanzinstrumente/Kurzfristiges Finanzvermögen	1160	0,00	0,00	0,00
<b>B.V</b>	<b>Aktive Rechnungsabgrenzung</b>	<b>117</b>	<b>0,00</b>	<b>0,00</b>	<b>0,00</b>
B.V.1	Aktive Rechnungsabgrenzung	1170	0,00	0,00	0,00
<b>Summe Aktiva (10 + 11)</b>			<b>568.366,49</b>	<b>317.138,26</b>	<b>-251.228,23</b>

PASSIVA		Code	Endbestand 31.12.2022	Endbestand 31.12.2023	Veränderung
<b>C</b>	<b>Nettovermögen (Ausgleichsposten)</b>	<b>12</b>	<b>508.975,99</b>	<b>230.068,95</b>	<b>-278.907,04</b>
<b>C.I</b>	<b>Saldo der Eröffnungsbilanz</b>	<b>121</b>	<b>173.083,97</b>	<b>173.083,97</b>	<b>0,00</b>
C.I.1	Saldo der Eröffnungsbilanz	1210	173.083,97	173.083,97	0,00
<b>C.II</b>	<b>Kumuliertes Nettoergebnis</b>	<b>122</b>	<b>-17.398,99</b>	<b>-20.797,12</b>	<b>-3.398,13</b>
C.II.1	Kumuliertes Nettoergebnis	1220	-17.398,99	-20.797,12	-3.398,13
<b>C.III</b>	<b>Haushaltsrücklagen</b>	<b>123</b>	<b>353.291,01</b>	<b>77.782,10</b>	<b>-275.508,91</b>
C.III.1	Haushaltsrücklagen	1230	353.291,01	77.782,10	-275.508,91
<b>C.IV</b>	<b>Neubewertungsrücklagen (Umbewertungskonto)</b>	<b>124</b>	<b>0,00</b>	<b>0,00</b>	<b>0,00</b>
C.IV.1	Neubewertungsrücklagen (Umbewertungskonto)	1240	0,00	0,00	0,00
<b>C.V</b>	<b>Fremdwährungsumrechnungsrücklagen</b>	<b>125</b>	<b>0,00</b>	<b>0,00</b>	<b>0,00</b>
C.V.1	Fremdwährungsumrechnungsrücklagen	1250	0,00	0,00	0,00
<b>D</b>	<b>Sonderposten Investitionszuschüsse (Kapitaltransfers)</b>	<b>13</b>	<b>59.390,50</b>	<b>87.069,31</b>	<b>27.678,81</b>
<b>D.I</b>	<b>Investitionszuschüsse</b>	<b>131</b>	<b>59.390,50</b>	<b>87.069,31</b>	<b>27.678,81</b>
D.I.1	Investitionszuschüsse von Trägern öffentlichen Rechts	1311	59.390,50	87.069,31	27.678,81
D.I.2	Investitionszuschüsse von Beteiligungen	1312	0,00	0,00	0,00
D.I.3	Investitionszuschüsse von übrigen	1313	0,00	0,00	0,00
<b>E</b>	<b>Langfristige Fremdmittel</b>	<b>14</b>	<b>0,00</b>	<b>0,00</b>	<b>0,00</b>
<b>E.I</b>	<b>Langfristige Finanzschulden, netto</b>	<b>141</b>	<b>0,00</b>	<b>0,00</b>	<b>0,00</b>
E.I.1	Langfristige Finanzschulden	1411	0,00	0,00	0,00
E.I.2	Langfristige Forderungen aus derivativen Finanzinstrumenten mit Grundgeschäft (-)	1412	0,00	0,00	0,00
E.I.3	Langfristige Verbindlichkeiten aus derivativen Finanzinstrumenten mit Grundgeschäft	1413	0,00	0,00	0,00
<b>E.II</b>	<b>Langfristige Verbindlichkeiten</b>	<b>142</b>	<b>0,00</b>	<b>0,00</b>	<b>0,00</b>
E.II.1	Langfristige Verbindlichkeiten aus Lieferungen und Leistungen	1421	0,00	0,00	0,00
E.II.2	Leasingverbindlichkeiten	1422	0,00	0,00	0,00
E.II.3	Sonstige langfristige Verbindlichkeiten	1423	0,00	0,00	0,00

PASSIVA		Code	Endbestand 31.12.2022	Endbestand 31.12.2023	Veränderung
<b>E.III</b>	<b>Langfristige Rückstellungen</b>	<b>143</b>	<b>0,00</b>	<b>0,00</b>	<b>0,00</b>
E.III.1	Rückstellungen für Abfertigungen	1431	0,00	0,00	0,00
E.III.2	Rückstellungen für Jubiläumszuwendungen	1432	0,00	0,00	0,00
E.III.3	Rückstellungen für Haftungen	1433	0,00	0,00	0,00
E.III.4	Rückstellungen für Sanierungen von Altlasten	1434	0,00	0,00	0,00
E.III.5	Rückstellungen für Pensionen	1435	0,00	0,00	0,00
E.III.6	Sonstige langfristige Rückstellungen	1436	0,00	0,00	0,00
<b>F</b>	<b>Kurzfristige Fremdmittel</b>	<b>15</b>	<b>0,00</b>	<b>0,00</b>	<b>0,00</b>
<b>F.I</b>	<b>Kurzfristige Finanzschulden, netto</b>	<b>151</b>	<b>0,00</b>	<b>0,00</b>	<b>0,00</b>
F.I.1	Kurzfristige Finanzschulden	1511	0,00	0,00	0,00
F.I.2	Kurzfristige Forderungen aus derivativen Finanzinstrumenten mit Grundgeschäft (-)	1512	0,00	0,00	0,00
F.I.3	Kurzfristige Verbindlichkeiten aus derivativen Finanzinstrumenten mit Grundgeschäft	1513	0,00	0,00	0,00
<b>F.II</b>	<b>Kurzfristige Verbindlichkeiten</b>	<b>152</b>	<b>0,00</b>	<b>0,00</b>	<b>0,00</b>
F.II.1	Kurzfristige Verbindlichkeiten aus Lieferungen und Leistungen	1521	0,00	0,00	0,00
F.II.2	Kurzfristige Verbindlichkeiten aus Abgaben	1522	0,00	0,00	0,00
F.II.3	Sonstige kurzfristige Verbindlichkeiten	1523	0,00	0,00	0,00
F.II.4	Sonstige kurzfristige Verbindlichkeiten (nicht voranschlagswirksame Gebarung)	1524	0,00	0,00	0,00
<b>F.III</b>	<b>Kurzfristige Rückstellungen</b>	<b>153</b>	<b>0,00</b>	<b>0,00</b>	<b>0,00</b>
F.III.1	Rückstellungen für Prozesskosten	1531	0,00	0,00	0,00
F.III.2	Rückstellungen für ausstehende Rechnungen	1532	0,00	0,00	0,00
F.III.3	Rückstellungen für nicht konsumierte Urlaube	1533	0,00	0,00	0,00
F.III.4	Sonstige kurzfristige Rückstellungen	1534	0,00	0,00	0,00
<b>F.IV</b>	<b>Passive Rechnungsabgrenzung</b>	<b>154</b>	<b>0,00</b>	<b>0,00</b>	<b>0,00</b>
F.IV.1	Passive Rechnungsabgrenzung	1540	0,00	0,00	0,00
<b>Summe Passiva (12 + 13 + 14 + 15)</b>			<b>568.366,49</b>	<b>317.138,26</b>	<b>-251.228,23</b>



Nettovermögensveränderungsrechnung (Anlage 1d)



Nettovermögensveränderungsrechnung	Saldo der Eröffnungsbilanz	Kumuliertes Nettoergebnis	Haushalts-rücklagen	Neubewertungs-rücklagen	Fremdwährungs-umrechnungs-rücklagen	Summe Nettovermögen
<b>Nettovermögen zum 31.12.2022</b>	<b>173.083,97</b>	<b>-17.398,99</b>	<b>353.291,01</b>	<b>0,00</b>	<b>0,00</b>	<b>508.975,99</b>
1. Änderungen der Ansatz- und Bewertungsmethoden	0,00	0,00	XXXXXXXXXXXXXX	0,00	0,00	0,00
2. Nacherfassung von Vermögenswerten	0,00	0,00	0,00	0,00	0,00	0,00
3. Änderung der erstmaligen Eröffnungsbilanz (gem. § 38 Abs. 8)	0,00	0,00	0,00	0,00	0,00	0,00
<b>Angepasstes Nettovermögen zum 31.12.2022</b>	<b>173.083,97</b>	<b>-17.398,99</b>	<b>353.291,01</b>	<b>0,00</b>	<b>0,00</b>	<b>508.975,99</b>
4. Veränderung aus der Bewertung von zur Veräußerung verfügbarer Finanzinstrumente	XXXXXXXXXXXXXX	XXXXXXXXXXXXXX	XXXXXXXXXXXXXX	0,00	XXXXXXXXXXXXXX	0,00
5. Veränderung aus der Bewertung von Beteiligungen	XXXXXXXXXXXXXX	XXXXXXXXXXXXXX	XXXXXXXXXXXXXX	0,00	XXXXXXXXXXXXXX	0,00
6. Veränderung aus der Umrechnung von Vermögen und Fremdmittel in fremder Währung	XXXXXXXXXXXXXX	XXXXXXXXXXXXXX	XXXXXXXXXXXXXX	XXXXXXXXXXXXXX	0,00	0,00
<b>Summe Nettoveränderung, die nicht in die Ergebnisrechnung eingegangen ist</b>						
7. Nettoergebnis des Finanzjahres (SA0)	XXXXXXXXXXXXXX	-278.907,04	XXXXXXXXXXXXXX	XXXXXXXXXXXXXX	XXXXXXXXXXXXXX	-278.907,04
8. Zuweisung und Entnahmen von Haushaltsrücklagen (SU23)	XXXXXXXXXXXXXX	275.508,91	-275.508,91	XXXXXXXXXXXXXX	XXXXXXXXXXXXXX	0,00
<b>Nettovermögen zum 31.12.2023</b>	<b>173.083,97</b>	<b>-20.797,12</b>	<b>77.782,10</b>	<b>0,00</b>	<b>0,00</b>	<b>230.068,95</b>



Ergebnis- und Finanzierungsrechnung Detailnachweis



	MVAG			Ergebnisrechnung			Finanzierungsrechnung				
	EH	FH	VCQU	RA 2023	VA 2023	RA - VA	RA 2023	VA 2023	RA - VA		
<b>0 Vertretungskörper und allgemeine Verwaltung</b>											
<b>00</b>	<b>Gewählte Gemeindeorgane</b>										
<b>000</b>	<b>Gewählte Gemeindeorgane</b>										
<b>000000</b>	<b>Gewählte Organe</b>										
<b>Mittelaufbringung (Erträge, Einzahlungen)</b>											
<b>Summe Mittelaufbr.</b>	<b>000</b>	<b>Gewählte Gemeindeorgane</b>			<b>0,00</b>	<b>0,00</b>	<b>0,00</b>	<b>0,00</b>	<b>0,00</b>	<b>0,00</b>	
	<b>00</b>	<b>Gewählte Gemeindeorgane</b>			<b>0,00</b>	<b>0,00</b>	<b>0,00</b>	<b>0,00</b>	<b>0,00</b>	<b>0,00</b>	
<b>000000</b>	<b>Gewählte Organe</b>										
<b>Mittelverwendung (Aufwendungen, Auszahlungen)</b>											
1/000000-721100		Reisegebühren für Organe	2225	3225	22	510,34	1.600,00	-1.089,66	510,34	1.600,00	-1.089,66
<b>Summe Mittelverw.</b>	<b>000</b>	<b>Gewählte Gemeindeorgane</b>			<b>510,34</b>	<b>1.600,00</b>	<b>-1.089,66</b>	<b>510,34</b>	<b>1.600,00</b>	<b>-1.089,66</b>	
	<b>00</b>	<b>Gewählte Gemeindeorgane</b>			<b>510,34</b>	<b>1.600,00</b>	<b>-1.089,66</b>	<b>510,34</b>	<b>1.600,00</b>	<b>-1.089,66</b>	
<b>Saldo</b>	<b>000</b>	<b>Gewählte Gemeindeorgane</b>			<b>-510,34</b>	<b>-1.600,00</b>	<b>1.089,66</b>	<b>-510,34</b>	<b>-1.600,00</b>	<b>1.089,66</b>	
	<b>00</b>	<b>Gewählte Gemeindeorgane</b>			<b>-510,34</b>	<b>-1.600,00</b>	<b>1.089,66</b>	<b>-510,34</b>	<b>-1.600,00</b>	<b>1.089,66</b>	
<b>01</b>	<b>Hauptverwaltung</b>										
<b>010</b>	<b>Zentralamt</b>										
<b>010000</b>	<b>Zentralamt</b>										
<b>Mittelaufbringung (Erträge, Einzahlungen)</b>											
2/010000+301000		Kapitaltransfers vom Land		3331	2 33	0,00	0,00	0,00	3.277,88	7.000,00	-3.722,12
2/010000+813000		Erträge aus der Auflösung von Investitionszuschüssen (Kapitaltransfers)		2127		1.202,64	1.000,00	202,64	0,00	0,00	0,00
<b>Summe Mittelaufbr.</b>	<b>010</b>	<b>Zentralamt</b>			<b>1.202,64</b>	<b>1.000,00</b>	<b>202,64</b>	<b>3.277,88</b>	<b>7.000,00</b>	<b>-3.722,12</b>	

	MVAG			Ergebnisrechnung			Finanzierungsrechnung		
	EH	FH	VCQU	RA 2023	VA 2023	RA - VA	RA 2023	VA 2023	RA - VA
<b>010000</b>	<b>Zentralamt</b>								
<b>Mittelverwendung (Aufwendungen, Auszahlungen)</b>									
1/010000-042000		3415	2 41	0,00	0,00	0,00	3.277,88	5.000,00	-1.722,12
1/010000-070000		3411	2 42	0,00	0,00	0,00	0,00	2.000,00	-2.000,00
1/010000-400000	2221	3221	23	9.002,93	8.000,00	1.002,93	9.002,93	8.000,00	1.002,93
1/010000-451000	2221	3221	23	0,00	1.500,00	-1.500,00	0,00	1.500,00	-1.500,00
1/010000-452000	2221	3221	23	0,00	200,00	-200,00	0,00	200,00	-200,00
1/010000-454000	2221	3221	23	33,89	900,00	-866,11	33,89	900,00	-866,11
1/010000-456000	2221	3221	23	862,65	1.000,00	-137,35	862,65	1.000,00	-137,35
1/010000-457000	2221	3221	23	0,00	500,00	-500,00	0,00	500,00	-500,00
1/010000-459000	2221	3221	23	38,29	800,00	-761,71	38,29	800,00	-761,71
1/010000-600000	2222	3222	24	1.995,98	2.500,00	-504,02	1.995,98	2.500,00	-504,02
1/010000-600100	2222	3222	24	829,12	5.000,00	-4.170,88	829,12	5.000,00	-4.170,88
1/010000-614000	2224	3224	24	13.944,03	15.000,00	-1.055,97	13.944,03	15.000,00	-1.055,97
1/010000-618000	2224	3224	24	132,80	500,00	-367,20	132,80	500,00	-367,20
1/010000-630000	2222	3222	24	355,71	700,00	-344,29	355,71	700,00	-344,29
1/010000-631000	2222	3222	24	7.367,88	9.000,00	-1.632,12	7.367,88	9.000,00	-1.632,12
1/010000-640000	2222	3222	24	0,00	1.000,00	-1.000,00	0,00	1.000,00	-1.000,00
1/010000-670000	2222	3222	24	8.192,11	8.500,00	-307,89	8.192,11	8.500,00	-307,89
1/010000-680000	2226			3.808,77	3.600,00	208,77	0,00	0,00	0,00
1/010000-710000	2225	3225	24	510,76	700,00	-189,24	510,76	700,00	-189,24
1/010000-711000	2225	3225	24	439,31	700,00	-260,69	439,31	700,00	-260,69
1/010000-728000	2225	3225	24	33.603,98	33.000,00	603,98	33.603,98	33.000,00	603,98
1/010000-729000	2225	3225	24	8.902,00	8.500,00	402,00	8.902,00	8.500,00	402,00
1/010000-729100	2225	3225	24	0,00	500,00	-500,00	0,00	500,00	-500,00
<b>Summe Mittelverw.</b>	<b>010</b>	<b>Zentralamt</b>		<b>90.020,21</b>	<b>102.100,00</b>	<b>-12.079,79</b>	<b>89.489,32</b>	<b>105.500,00</b>	<b>-16.010,68</b>
<b>Saldo</b>	<b>010</b>	<b>Zentralamt</b>		<b>-88.817,57</b>	<b>-101.100,00</b>	<b>12.282,43</b>	<b>-86.211,44</b>	<b>-98.500,00</b>	<b>12.288,56</b>
<b>019</b>	<b>Repräsentation</b>								
<b>019000</b>	<b>Repräsentation</b>								
<b>Mittelaufbringung (Erträge, Einzahlungen)</b>									
<b>Summe Mittelaufbr.</b>	<b>019</b>	<b>Repräsentation</b>		<b>0,00</b>	<b>0,00</b>	<b>0,00</b>	<b>0,00</b>	<b>0,00</b>	<b>0,00</b>
	<b>01</b>	<b>Hauptverwaltung</b>		<b>1.202,64</b>	<b>1.000,00</b>	<b>202,64</b>	<b>3.277,88</b>	<b>7.000,00</b>	<b>-3.722,12</b>



		MVAG	MVAG	VCQU	Ergebnisrechnung			Finanzierungsrechnung		
		EH	FH		RA 2023	VA 2023	RA - VA	RA 2023	VA 2023	RA - VA
<b>019000</b>	<b>Repräsentation</b>									
<b>Mittelverwendung (Aufwendungen, Auszahlungen)</b>										
1/019000-723000	Repräsentationsausgaben	2225	3225	24	824,50	900,00	-75,50	824,50	900,00	-75,50
<b>Summe Mittelverw.</b>	<b>019 Repräsentation</b>				<b>824,50</b>	<b>900,00</b>	<b>-75,50</b>	<b>824,50</b>	<b>900,00</b>	<b>-75,50</b>
	<b>01 Hauptverwaltung</b>				<b>90.844,71</b>	<b>103.000,00</b>	<b>-12.155,29</b>	<b>90.313,82</b>	<b>106.400,00</b>	<b>-16.086,18</b>
<b>Saldo</b>	<b>019 Repräsentation</b>				<b>-824,50</b>	<b>-900,00</b>	<b>75,50</b>	<b>-824,50</b>	<b>-900,00</b>	<b>75,50</b>
	<b>01 Hauptverwaltung</b>				<b>-89.642,07</b>	<b>-102.000,00</b>	<b>12.357,93</b>	<b>-87.035,94</b>	<b>-99.400,00</b>	<b>12.364,06</b>
<b>07</b>	<b>Verfüungsmittel</b>									
<b>070</b>	<b>Verfüungsmittel</b>									
<b>070000</b>	<b>Verfüungsmittel</b>									
<b>Mittelaufbringung (Erträge, Einzahlungen)</b>										
<b>Summe Mittelaufbr.</b>	<b>070 Verfüungsmittel</b>				<b>0,00</b>	<b>0,00</b>	<b>0,00</b>	<b>0,00</b>	<b>0,00</b>	<b>0,00</b>
	<b>07 Verfüungsmittel</b>				<b>0,00</b>	<b>0,00</b>	<b>0,00</b>	<b>0,00</b>	<b>0,00</b>	<b>0,00</b>
	<b>0 Vertretungskörper und allgemeine Verwaltung</b>				<b>1.202,64</b>	<b>1.000,00</b>	<b>202,64</b>	<b>3.277,88</b>	<b>7.000,00</b>	<b>-3.722,12</b>
<b>070000</b>	<b>Verfüungsmittel</b>									
<b>Mittelverwendung (Aufwendungen, Auszahlungen)</b>										
1/070000-729000	Verfüungsmittel	2225	3225	24	740,74	2.000,00	-1.259,26	740,74	2.000,00	-1.259,26
<b>Summe Mittelverw.</b>	<b>070 Verfüungsmittel</b>				<b>740,74</b>	<b>2.000,00</b>	<b>-1.259,26</b>	<b>740,74</b>	<b>2.000,00</b>	<b>-1.259,26</b>
	<b>07 Verfüungsmittel</b>				<b>740,74</b>	<b>2.000,00</b>	<b>-1.259,26</b>	<b>740,74</b>	<b>2.000,00</b>	<b>-1.259,26</b>
	<b>0 Vertretungskörper und allgemeine Verwaltung</b>				<b>92.095,79</b>	<b>106.600,00</b>	<b>-14.504,21</b>	<b>91.564,90</b>	<b>110.000,00</b>	<b>-18.435,10</b>
<b>Saldo</b>	<b>070 Verfüungsmittel</b>				<b>-740,74</b>	<b>-2.000,00</b>	<b>1.259,26</b>	<b>-740,74</b>	<b>-2.000,00</b>	<b>1.259,26</b>
	<b>07 Verfüungsmittel</b>				<b>-740,74</b>	<b>-2.000,00</b>	<b>1.259,26</b>	<b>-740,74</b>	<b>-2.000,00</b>	<b>1.259,26</b>
	<b>0 Vertretungskörper und allgemeine Verwaltung</b>				<b>-90.893,15</b>	<b>-105.600,00</b>	<b>14.706,85</b>	<b>-88.287,02</b>	<b>-103.000,00</b>	<b>14.712,98</b>

		MVAG			Ergebnisrechnung			Finanzierungsrechnung		
		EH	FH	VCQU	RA 2023	VA 2023	RA - VA	RA 2023	VA 2023	RA - VA
<b>6 Straßen- und Wasserbau, Verkehr</b>										
<b>61</b>	<b>Straßenbau</b>									
<b>616</b>	<b>Sonstige Straßen und Wege</b>									
<b>616100</b>	<b>Ländl. Zufahrtsstraßen (Güterwege)</b>									
<b>Mittelaufbringung (Erträge, Einzahlungen)</b>										
2/616100+811000	Einnahmen aus Vermietung	2115	3115	14	480,00	1.000,00	-520,00	480,00	1.000,00	-520,00
2/616100+828000	Rückersätze von Ausgaben	2116	3116	18	20.226,20	1.000,00	19.226,20	20.226,20	1.000,00	19.226,20
2/616100+861000	Laufende Transferz.Landesbeiträge IH	2121	3121	15	1.264.662,12	1.260.000,00	4.662,12	1.264.662,12	1.260.000,00	4.662,12
2/616100+861100	Laufende Transferz.Landesbeiträge K-Sch.	2121	3121	15	15.000,00	15.000,00	0,00	15.000,00	15.000,00	0,00
2/616100+861200	Laufende Transferz.Landesbeiträge IS	2121	3121	15	1.620.000,00	1.620.000,00	0,00	1.620.000,00	1.620.000,00	0,00
2/616100+862000	Laufende Transferz. Gemeindebeiträge IH	2121	3121	15	1.459.200,00	1.459.200,00	0,00	1.459.200,00	1.459.200,00	0,00
2/616100+862200	Laufende Transferz.Gemeindebeitr. IS	2121	3121	15	1.645.834,90	1.620.000,00	25.834,90	1.645.834,90	1.620.000,00	25.834,90
2/616100+888000	KTZ von der Europäischen Union	2125	3125	15	40.000,00	40.000,00	0,00	40.000,00	40.000,00	0,00
2/616100+895000	Entnahmen von allgemeinen Haushaltsrücklagen	2301			275.508,91	353.200,00	-77.691,09	0,00	0,00	0,00
<b>Summe Mittelaufbr.</b>	<b>616 Sonstige Straßen und Wege</b>				<b>6.340.912,13</b>	<b>6.369.400,00</b>	<b>-28.487,87</b>	<b>6.065.403,22</b>	<b>6.016.200,00</b>	<b>49.203,22</b>
	<b>61 Straßenbau</b>				<b>6.340.912,13</b>	<b>6.369.400,00</b>	<b>-28.487,87</b>	<b>6.065.403,22</b>	<b>6.016.200,00</b>	<b>49.203,22</b>
	<b>6 Straßen- und Wasserbau, Verkehr</b>				<b>6.340.912,13</b>	<b>6.369.400,00</b>	<b>-28.487,87</b>	<b>6.065.403,22</b>	<b>6.016.200,00</b>	<b>49.203,22</b>
<b>616100</b>	<b>Ländl. Zufahrtsstraßen (Güterwege)</b>									
<b>Mittelverwendung (Aufwendungen, Auszahlungen)</b>										
1/616100-611000	Instandhaltung	2224	3224	24	2.776.410,75	2.780.000,00	-3.589,25	2.776.410,75	2.780.000,00	-3.589,25
1/616100-611100	Laufende Instandhaltung	2224	3224	24	85.610,54	130.900,00	-45.289,46	85.610,54	130.900,00	-45.289,46
1/616100-611200	Instandsetzung	2224	3224	24	3.291.669,96	3.240.000,00	51.669,96	3.291.669,96	3.240.000,00	51.669,96
1/616100-611300	Katastrophenschäden	2224	3224	24	33.446,17	40.000,00	-6.553,83	33.446,17	40.000,00	-6.553,83
1/616100-728000	Einsenkungsmessungen	2225	3225	24	59.350,81	60.000,00	-649,19	59.350,81	60.000,00	-649,19
<b>Summe Mittelverw.</b>	<b>616 Sonstige Straßen und Wege</b>				<b>6.246.488,23</b>	<b>6.250.900,00</b>	<b>-4.411,77</b>	<b>6.246.488,23</b>	<b>6.250.900,00</b>	<b>-4.411,77</b>
	<b>61 Straßenbau</b>				<b>6.246.488,23</b>	<b>6.250.900,00</b>	<b>-4.411,77</b>	<b>6.246.488,23</b>	<b>6.250.900,00</b>	<b>-4.411,77</b>
	<b>6 Straßen- und Wasserbau, Verkehr</b>				<b>6.246.488,23</b>	<b>6.250.900,00</b>	<b>-4.411,77</b>	<b>6.246.488,23</b>	<b>6.250.900,00</b>	<b>-4.411,77</b>
<b>Saldo</b>	<b>616 Sonstige Straßen und Wege</b>				<b>94.423,90</b>	<b>118.500,00</b>	<b>-24.076,10</b>	<b>-181.085,01</b>	<b>-234.700,00</b>	<b>53.614,99</b>
	<b>61 Straßenbau</b>				<b>94.423,90</b>	<b>118.500,00</b>	<b>-24.076,10</b>	<b>-181.085,01</b>	<b>-234.700,00</b>	<b>53.614,99</b>
	<b>6 Straßen- und Wasserbau, Verkehr</b>				<b>94.423,90</b>	<b>118.500,00</b>	<b>-24.076,10</b>	<b>-181.085,01</b>	<b>-234.700,00</b>	<b>53.614,99</b>

	MVAG		VCQU	Ergebnisrechnung			Finanzierungsrechnung		
	EH	FH		RA 2023	VA 2023	RA - VA	RA 2023	VA 2023	RA - VA
<b>8 Dienstleistungen</b>									
<b>82</b>	<b>Betriebsähnliche Einrichtungen und Betriebe</b>								
<b>821</b>	<b>Fuhrpark</b>								
<b>821000</b>	<b>Fuhrpark</b>								
<b>Mittelaufbringung (Erträge, Einzahlungen)</b>									
2/821000+301000	Kapitaltransfers von Ländern, Landesfonds und Landeskammern		3331 2 33	0,00	0,00	0,00	36.060,00	37.000,00	-940,00
2/821000+813000	Erträge aus der Auflösung von Investitionszuschüssen (Kapitaltransfers)	2127		10.456,43	10.500,00	-43,57	0,00	0,00	0,00
<b>Summe Mittelaufbr.</b>	<b>821 Fuhrpark</b>			<b>10.456,43</b>	<b>10.500,00</b>	<b>-43,57</b>	<b>36.060,00</b>	<b>37.000,00</b>	<b>-940,00</b>
	<b>82 Betriebsähnliche Einrichtungen und Betriebe</b>			<b>10.456,43</b>	<b>10.500,00</b>	<b>-43,57</b>	<b>36.060,00</b>	<b>37.000,00</b>	<b>-940,00</b>
	<b>8 Dienstleistungen</b>			<b>10.456,43</b>	<b>10.500,00</b>	<b>-43,57</b>	<b>36.060,00</b>	<b>37.000,00</b>	<b>-940,00</b>
<b>821000</b>	<b>Fuhrpark</b>								
<b>Mittelverwendung (Aufwendungen, Auszahlungen)</b>									
1/821000-040000	Fahrzeuge		3414 2 41	0,00	0,00	0,00	36.060,00	37.000,00	-940,00
1/821000-617000	Instandhaltung von Fahrzeugen	2224	3224 24	5.530,23	12.000,00	-6.469,77	5.530,23	12.000,00	-6.469,77
1/821000-680000	Planmäßige Abschreibung	2226		11.248,43	11.200,00	48,43	0,00	0,00	0,00
<b>Summe Mittelverw.</b>	<b>821 Fuhrpark</b>			<b>16.778,66</b>	<b>23.200,00</b>	<b>-6.421,34</b>	<b>41.590,23</b>	<b>49.000,00</b>	<b>-7.409,77</b>
	<b>82 Betriebsähnliche Einrichtungen und Betriebe</b>			<b>16.778,66</b>	<b>23.200,00</b>	<b>-6.421,34</b>	<b>41.590,23</b>	<b>49.000,00</b>	<b>-7.409,77</b>
	<b>8 Dienstleistungen</b>			<b>16.778,66</b>	<b>23.200,00</b>	<b>-6.421,34</b>	<b>41.590,23</b>	<b>49.000,00</b>	<b>-7.409,77</b>
<b>Saldo</b>	<b>821 Fuhrpark</b>			<b>-6.322,23</b>	<b>-12.700,00</b>	<b>6.377,77</b>	<b>-5.530,23</b>	<b>-12.000,00</b>	<b>6.469,77</b>
	<b>82 Betriebsähnliche Einrichtungen und Betriebe</b>			<b>-6.322,23</b>	<b>-12.700,00</b>	<b>6.377,77</b>	<b>-5.530,23</b>	<b>-12.000,00</b>	<b>6.469,77</b>
	<b>8 Dienstleistungen</b>			<b>-6.322,23</b>	<b>-12.700,00</b>	<b>6.377,77</b>	<b>-5.530,23</b>	<b>-12.000,00</b>	<b>6.469,77</b>

		MVAG	MVAG	VCQU	Ergebnisrechnung			Finanzierungsrechnung		
		EH	FH		RA 2023	VA 2023	RA - VA	RA 2023	VA 2023	RA - VA
<b>9 Finanzwirtschaft</b>										
<b>91</b>	<b>Kapitalvermögen und Stiftungen ohne eigene Rechtspersönlichkeit</b>									
<b>910</b>	<b>Geldverkehr</b>									
<b>910000</b>	<b>Geldverkehr</b>									
<b>Mittelaufbringung (Erträge, Einzahlungen)</b>										
2/910000+823000	Zinsen aus dem Geldverkehr	2131	3131	14	107,27	400,00	-292,73	107,27	400,00	-292,73
<b>Summe Mittelaufbr.</b>	<b>910 Geldverkehr</b>				<b>107,27</b>	<b>400,00</b>	<b>-292,73</b>	<b>107,27</b>	<b>400,00</b>	<b>-292,73</b>
	<b>91 Kapitalvermögen und Stiftungen ohne eigene Rechtsp</b>				<b>107,27</b>	<b>400,00</b>	<b>-292,73</b>	<b>107,27</b>	<b>400,00</b>	<b>-292,73</b>
	<b>9 Finanzwirtschaft</b>				<b>107,27</b>	<b>400,00</b>	<b>-292,73</b>	<b>107,27</b>	<b>400,00</b>	<b>-292,73</b>
<b>910000</b>	<b>Geldverkehr</b>									
<b>Mittelverwendung (Aufwendungen, Auszahlungen)</b>										
1/910000-650000	Sonstige Zinsen- Inland	2241	3241	25	0,00	3.000,00	-3.000,00	0,00	3.000,00	-3.000,00
1/910000-659000	Geldverkehrsspesen	2244	3244	24	687,09	800,00	-112,91	687,09	800,00	-112,91
1/910000-710000	Kapitalertragsteuer	2225	3225	24	26,83	100,00	-73,17	26,83	100,00	-73,17
<b>Summe Mittelverw.</b>	<b>910 Geldverkehr</b>				<b>713,92</b>	<b>3.900,00</b>	<b>-3.186,08</b>	<b>713,92</b>	<b>3.900,00</b>	<b>-3.186,08</b>
	<b>91 Kapitalvermögen und Stiftungen ohne eigene Rechtsp</b>				<b>713,92</b>	<b>3.900,00</b>	<b>-3.186,08</b>	<b>713,92</b>	<b>3.900,00</b>	<b>-3.186,08</b>
	<b>9 Finanzwirtschaft</b>				<b>713,92</b>	<b>3.900,00</b>	<b>-3.186,08</b>	<b>713,92</b>	<b>3.900,00</b>	<b>-3.186,08</b>
<b>Saldo</b>	<b>910 Geldverkehr</b>				<b>-606,65</b>	<b>-3.500,00</b>	<b>2.893,35</b>	<b>-606,65</b>	<b>-3.500,00</b>	<b>2.893,35</b>
	<b>91 Kapitalvermögen und Stiftungen ohne eigene Rechtsp</b>				<b>-606,65</b>	<b>-3.500,00</b>	<b>2.893,35</b>	<b>-606,65</b>	<b>-3.500,00</b>	<b>2.893,35</b>
	<b>9 Finanzwirtschaft</b>				<b>-606,65</b>	<b>-3.500,00</b>	<b>2.893,35</b>	<b>-606,65</b>	<b>-3.500,00</b>	<b>2.893,35</b>
<b>Gesamtsumme Mittelaufbringung</b>					<b>6.352.678,47</b>	<b>6.381.300,00</b>	<b>-28.621,53</b>	<b>6.104.848,37</b>	<b>6.060.600,00</b>	<b>44.248,37</b>
<b>Gesamtsumme Mittelverwendung</b>					<b>6.356.076,60</b>	<b>6.384.600,00</b>	<b>-28.523,40</b>	<b>6.380.357,28</b>	<b>6.413.800,00</b>	<b>-33.442,72</b>
<b>Gesamtsaldo</b>					<b>-3.398,13</b>	<b>-3.300,00</b>	<b>-98,13</b>	<b>-275.508,91</b>	<b>-353.200,00</b>	<b>77.691,09</b>

Erläuterung Abweichung gegenüber Ergebnisvoranschlag



HH-Stelle	Bezeichnung	Buchungen	- Voranschlag	- Übertragung	= Abweichung	Betrag	Beschluss und Begründung
<b>Mittelaufbringung</b>	<b>Abweichung über 2.500,00 und mehr als 10,00%</b>						
<b>616100</b>	<b>Ländl. Zufahrtsstraßen (Güterwege)</b>						
2/616100+828000	Rückersätze von Ausgaben	20.226,20	1.000,00	0,00	19.226,20		
2/616100+895000	Entnahmen von allgemeinen Haushaltsrücklagen	275.508,91	353.200,00	0,00	-77.691,09		
	<b>Summe Mittelaufbringung</b>	<b>295.735,11</b>	<b>354.200,00</b>	<b>0,00</b>	<b>-58.464,89</b>	<b>0,00</b>	
<b>Mittelverwendung</b>	<b>Abweichung über 2.500,00 und mehr als 10,00%</b>						
<b>010000</b>	<b>Zentralamt</b>						
1/010000-600100	Energiebezüge-Gas	829,12	5.000,00	0,00	-4.170,88		
<b>616100</b>	<b>Ländl. Zufahrtsstraßen (Güterwege)</b>						
1/616100-611100	Laufende Instandhaltung	85.610,54	130.900,00	0,00	-45.289,46		
1/616100-611300	Katastrophenschäden	33.446,17	40.000,00	0,00	-6.553,83		
<b>821000</b>	<b>Fuhrpark</b>						
1/821000-617000	Instandhaltung von Fahrzeugen	5.530,23	12.000,00	0,00	-6.469,77		
<b>910000</b>	<b>Geldverkehr</b>						
1/910000-650000	Sonstige Zinsen- Inland	0,00	3.000,00	0,00	-3.000,00		
	<b>Summe Mittelverwendung</b>	<b>125.416,06</b>	<b>190.900,00</b>	<b>0,00</b>	<b>-65.483,94</b>	<b>0,00</b>	





Erläuterung Abweichung gegenüber Finanzierungsvoranschlag



HH-Stelle	Bezeichnung	Buchungen	- Voranschlag	- Übertragung	= Abweichung	Betrag	Beschluss und Begründung
<b>Mittelaufbringung</b>	<b>Abweichung über 2.500,00 und mehr als 10,00%</b>						
<b>010000</b>	<b>Zentralamt</b>						
2/010000+301000	Kapitaltransfers vom Land	3.277,88	7.000,00	0,00	-3.722,12		
<b>616100</b>	<b>Ländl. Zufahrtsstraßen (Güterwege)</b>						
2/616100+828000	Rückersätze von Ausgaben	20.226,20	1.000,00	0,00	19.226,20		
	<b>Summe Mittelaufbringung</b>	<b>23.504,08</b>	<b>8.000,00</b>	<b>0,00</b>	<b>15.504,08</b>	<b>0,00</b>	
<b>Mittelverwendung</b>	<b>Abweichung über 2.500,00 und mehr als 10,00%</b>						
<b>010000</b>	<b>Zentralamt</b>						
1/010000-600100	Energiebezüge-Gas	829,12	5.000,00	0,00	-4.170,88		
<b>616100</b>	<b>Ländl. Zufahrtsstraßen (Güterwege)</b>						
1/616100-611100	Laufende Instandhaltung	85.610,54	130.900,00	0,00	-45.289,46		
1/616100-611300	Katastrophenschäden	33.446,17	40.000,00	0,00	-6.553,83		
<b>821000</b>	<b>Fuhrpark</b>						
1/821000-617000	Instandhaltung von Fahrzeugen	5.530,23	12.000,00	0,00	-6.469,77		
<b>910000</b>	<b>Geldverkehr</b>						
1/910000-650000	Sonstige Zinsen- Inland	0,00	3.000,00	0,00	-3.000,00		
	<b>Summe Mittelverwendung</b>	<b>125.416,06</b>	<b>190.900,00</b>	<b>0,00</b>	<b>-65.483,94</b>	<b>0,00</b>	



Nachweis der Investitionstätigkeit



Vorhaben	Vorhabensbezeichnung		RA 2023	VA 2023	RA - VA	RA Vorjahre	RA Gesamt
Konto	Bezeichnung						
<b>2010099</b>	<b>Investitionen Verwaltung (ab 2020)</b>						
	<b>Auszahlungen - Investitionen - Mittelverwendung</b>		<b>39.337,88</b>	<b>44.000,00</b>	<b>-4.662,12</b>	<b>73.175,11</b>	<b>112.512,99</b>
	<b>Anschaffungs- oder Herstellungskosten</b>		<b>39.337,88</b>	<b>44.000,00</b>	<b>-4.662,12</b>	<b>73.175,11</b>	<b>112.512,99</b>
1/010000-040000	Fahrzeuge		0,00	0,00	0,00	29.078,00	29.078,00
1/010000-042000	Geschäftsausstattung		3.277,88	5.000,00	-1.722,12	8.037,11	11.314,99
1/010000-070000	Aktivierungsfähige Rechte (Software)		0,00	2.000,00	-2.000,00	0,00	0,00
1/821000-040000	Fahrzeuge		36.060,00	37.000,00	-940,00	36.060,00	72.120,00
	<b>Einzahlungen - Finanzierung - Mittelaufbringung</b>		<b>39.337,88</b>	<b>44.000,00</b>	<b>-4.662,12</b>	<b>69.903,40</b>	<b>109.241,28</b>
	<b>Mittel aus Geldfluss aus der operativen Gebarung</b>		<b>0,00</b>	<b>0,00</b>	<b>0,00</b>	<b>0,00</b>	<b>0,00</b>
	<b>Bedarfszuweisungen/KTZ</b>		<b>39.337,88</b>	<b>44.000,00</b>	<b>-4.662,12</b>	<b>69.903,40</b>	<b>109.241,28</b>
2/010000+301000	Kapitaltransfers vom Land		3.277,88	7.000,00	-3.722,12	33.843,40	37.121,28
2/821000+301000	Kapitaltransfers von Ländern, Landesfonds und Landeskammern		36.060,00	37.000,00	-940,00	36.060,00	72.120,00
	<b>Haushaltsrücklagen/Zahlungsmittelreserven</b>		<b>0,00</b>	<b>0,00</b>	<b>0,00</b>	<b>0,00</b>	<b>0,00</b>
	<b>Sonstige Kapitaltransfers und Subventionen</b>		<b>0,00</b>	<b>0,00</b>	<b>0,00</b>	<b>0,00</b>	<b>0,00</b>
	<b>Darlehen</b>		<b>0,00</b>	<b>0,00</b>	<b>0,00</b>	<b>0,00</b>	<b>0,00</b>
	<b>Finanzierungsleasing</b>		<b>0,00</b>	<b>0,00</b>	<b>0,00</b>	<b>0,00</b>	<b>0,00</b>
	<b>Veräußerung langfristiges Vermögen und sonstiges</b>		<b>0,00</b>	<b>0,00</b>	<b>0,00</b>	<b>0,00</b>	<b>0,00</b>
<b>Finanzierungsergebnis 2010099</b>			<b>0,00</b>	<b>0,00</b>	<b>0,00</b>	<b>-3.271,71</b>	<b>-3.271,71</b>
	offene Verbindlichkeiten		0,00				
	offene Forderungen		0,00				

<b>Salden Finanzierungsergebnisse</b>		<b>RA 2023</b>	<b>VA 2023</b>	<b>RA - VA</b>	<b>RA Vorjahre</b>	<b>RA Gesamt</b>
2010099	Investitionen Verwaltung (ab 2020)					
	Auszahlungen - Investitionen - Mittelverwendung	39.337,88	44.000,00	-4.662,12	73.175,11	112.512,99
	Einzahlungen - Finanzierung - Mittelherkunft	39.337,88	44.000,00	-4.662,12	69.903,40	109.241,28
		0,00	0,00	0,00	-3.271,71	-3.271,71
	offene Verbindlichkeiten	0,00				
	offene Forderungen	0,00				
<b>Saldo Sonstige Investitionen</b>		<b>0,00</b>	<b>0,00</b>	<b>0,00</b>	<b>-3.271,71</b>	<b>-3.271,71</b>
	offene Verbindlichkeiten	0,00				
	offene Forderungen	0,00				
<b>Saldo der gesamten Investitionstätigkeit</b>		<b>0,00</b>	<b>0,00</b>	<b>0,00</b>	<b>-3.271,71</b>	<b>-3.271,71</b>
	offene Verbindlichkeiten	0,00				
	offene Forderungen	0,00				



Querschnitt (Anlage 5b)



Bezeichnung	Zuordnung der Aufwands- und Ertragsgruppen	Summe Haushalt	davon A 85 - 89	Summe ohne A 85 - 89	
<b>I. Querschnitt</b>					
<b>Erträge der operativen Gebarung / Einzahlungen aus Abgaben</b>					
10	Einzahlungen aus eigenen Abgaben	Unterklassen 83 bis 85 ohne Gruppen 852, 858 und 859	0,00	0,00	0,00
11	Erträge aus Ertragsanteilen	Gruppen 858 und 859	0,00	0,00	0,00
12	Gebühren für die Benützung von Gemeindevorrichtungen und -anlagen	Gruppe 852	0,00	0,00	0,00
13	Erträge aus Leistungen	Unterklasse 81 ohne Gruppen 811, 817, 818 und 819	0,00	0,00	0,00
14	Erträge aus Besitz und wirtschaftlicher Tätigkeit	Gruppen 811, 820, 822, 823	587,27	0,00	587,27
15	Transfererträge von Trägern des öffentlichen Rechts	Gruppen 860 bis 863, 888	6.044.697,02	0,00	6.044.697,02
16	Sonstige Transfererträge	Gruppen 809, 864 bis 868, 880	0,00	0,00	0,00
17	Gewinnentnahmen der Gemeinde von Unternehmungen und marktbestimmten Betrieben der Gemeinde (A 85-89)	Gruppe 869 und 879	0,00	0,00	0,00
18	Erträge aus Veräußerungen und sonstige Erträge	Gruppen 814, 815, 824, 827, 828 und 829	20.226,20	0,00	20.226,20
<b>19</b>	<b>Summe 1 (Erträge)</b>		<b>6.065.510,49</b>	<b>0,00</b>	<b>6.065.510,49</b>
<b>Aufwendungen der operativen Gebarung</b>					
20	Personalaufwand	Klasse 5 ohne nicht finanzierungswirksame Konten	0,00	0,00	0,00
21	Pensionen und sonstige Ruhebezüge	Gruppen 760, 761	0,00	0,00	0,00
22	Bezüge der gewählten Organe	Gruppe 721	510,34	0,00	510,34
23	Gebrauchs- und Verbrauchsgüter, Handelswaren	Klasse 4	9.937,76	0,00	9.937,76
24	Verwaltungs- und Betriebsaufwand	Klasse 6 ohne Gruppen 650 bis 655, 657, 658, 680 bis 687, 689, 690, 694 bis 699; Unterklassen 70 bis 72 ohne Gruppen 706 und 721; Gruppe 790	6.330.571,30	0,00	6.330.571,30
25	Zinsen für Finanzschulden	Gruppen 650, 651, 653 und 657	0,00	0,00	0,00
26	Laufende Transfers an Träger des öffentlichen Rechts	Gruppen 750 bis 754	0,00	0,00	0,00
27	Sonstige laufende Transfers	Gruppen 755 bis 757, 759, 764, 768, 780 und 781	0,00	0,00	0,00
28	Gewinnentnahmen der Gemeinde von Unternehmungen und marktbestimmten Betrieben der Gemeinde (A 85-89)	Gruppe 769	0,00	0,00	0,00
<b>29</b>	<b>Summe 2 (Aufwendungen)</b>		<b>6.341.019,40</b>	<b>0,00</b>	<b>6.341.019,40</b>
<b>91</b>	<b>SALDO 1: Ergebnis der operativen Gebarung</b>	Summe 1 minus Summe 2	<b>-275.508,91</b>	<b>0,00</b>	<b>-275.508,91</b>

Bezeichnung	Zuordnung Abgang/Zugang zu den Bestandskonten und der Kapitaltransferkonten	Summe Haushalt	davon A 85 - 89	Summe ohne A 85 - 89
<b>Vermögensgebarung mit Kapitaltransfers ohne Finanztransaktionen</b>				
30 Veräußerung von unbeweglichem Vermögen	Unterklassen 00, 01, 05 und 06; Gruppen 801, 802 und 805 (bei unbeweglichen Kulturgütern)	0,00	0,00	0,00
31 Veräußerung von beweglichem Vermögen	Unterklassen 02 bis 04; Gruppen 100, 113, 120, 150, 159, 170 und 175; Gruppen 803, 804 und 805 (bei beweglichen Kulturgütern)	0,00	0,00	0,00
32 Veräußerung von immateriellen Vermögenswerten	Unterklasse 07	0,00	0,00	0,00
33 Investitionszuschüsse (erhaltene Kapitaltransfers) von Trägern des öffentlichen Rechts	Gruppen 300 bis 303, 309, 871	39.337,88	0,00	39.337,88
34 Sonstige Investitionszuschüsse (erhaltene Kapitaltransfers)	Gruppen 304 bis 308	0,00	0,00	0,00
<b>39 Summe 3 (Vermögensgebarung mit Kapitaltransfer ohne Finanztransaktionen)</b>		<b>39.337,88</b>	<b>0,00</b>	<b>39.337,88</b>
<b>Vermögensgebarung und Kapitaltransfers ohne Finanztransaktionen</b>				
40 Erwerb von unbeweglichem Vermögen	Unterklassen 00, 01 und 05; Gruppen 060, 061 und 063	0,00	0,00	0,00
41 Erwerb von beweglichem Vermögen, Aktivierte Vorräte	Unterklassen 02 bis 04; Gruppe 062; Gruppen 100, 113, 120, 150, 159, 170 und 175	39.337,88	0,00	39.337,88
42 Erwerb von immateriellen Vermögenswerten	Unterklasse 07	0,00	0,00	0,00
43 Kapitaltransfers an Träger des öffentlichen Rechts	Gruppen 130 und 135; Gruppen 770 bis 774	0,00	0,00	0,00
44 Sonstige Kapitaltransfers	Gruppen 775 bis 779, 785 und 786	0,00	0,00	0,00
<b>49 Summe 4 (Vermögensgebarung und Kapitaltransfer ohne Finanztransaktionen)</b>		<b>39.337,88</b>	<b>0,00</b>	<b>39.337,88</b>
<b>92 SALDO 2: Saldo der Vermögensgebarung ohne Finanztransaktionen</b>	Summe 3 minus Summe 4	<b>0,00</b>	<b>0,00</b>	<b>0,00</b>

Bezeichnung	Zuordnung der Gruppen der Finanzierungsrechnung	nur A 85 - 89
<b>Einzahlungen aus Finanztransaktionen</b>		
50 Veräußerung von Beteiligungen und Wertpapieren	Unterklasse 08; Gruppen 223 und 224	0,00
51 Entnahmen aus Zahlungsmittelreserven	Gruppen 293, 294 und 295	0,00
52 Einzahlungen aus der Rückzahlung von Darlehen an Träger des öffentlichen Rechts	Gruppen 240 bis 244	0,00
53 Einzahlungen aus der Rückzahlung von Darlehen an andere und von Bezugsvorschüssen	Gruppen 245 bis 249 und 273	0,00
54 Aufnahme von Finanzschulden von Trägern des öffentlichen Rechts	Gruppen 340 bis 344, 350 bis 354	0,00
55 Aufnahme von Finanzschulden von anderen	Unterklasse 32; Gruppen 345 bis 349, 355 bis 357	0,00
58 Ausgleichszahlungen aus Finanzderivaten	Gruppen 821 und 826	0,00
<b>59 Summe 5 (Einzahlungen aus Finanztransaktionen)</b>		<b>0,00</b>
<b>Auszahlungen aus Finanztransaktionen</b>		
60 Erwerb von Beteiligungen und Wertpapieren	Unterklasse 08; Gruppen 223 und 224	0,00
61 Zuführung an Zahlungsmittelreserven	Gruppen 293, 294 und 295	0,00
62 Gewährung von Darlehen an Träger des öffentlichen Rechts	Gruppen 240 bis 244	0,00
63 Gewährung von Darlehen an andere und von Bezugsvorschüssen	Gruppen 245 bis 249 und 273	0,00
64 Rückzahlung von Finanzschulden bei Trägern des öffentlichen Rechts	Gruppen 340 bis 344, 350 bis 354	0,00
65 Rückzahlung von Finanzschulden bei anderen	Unterklasse 32; Gruppen 345 bis 349, 355 bis 357	0,00
68 Ausgleichszahlungen aus Finanzderivaten	Gruppen 652, 655 und 658	0,00
<b>69 Summe 6 (Auszahlungen aus Finanztransaktionen)</b>		<b>0,00</b>
<b>93 SALDO 3: Saldo der Finanztransaktionen</b>	Summe 5 minus Summe 6	<b>0,00</b>
<b>94 SALDO 4:</b>	Summe der Salden 1, 2 und 3	<b>0,00</b>
<b>II. Ableitung des Finanzierungssaldos</b>		
70 Jahresergebnis Haushalt ohne A 85 - 89 und ohne Finanztransaktionen	Saldo 1 plus Saldo 2	-275.508,91
71 Überrechnung Jahresergebnis A 85 - 89	Saldo 4 der Spalte "nur A 85 - 89"	0,00
<b>95 Finanzierungssaldo ('vorläufiges Maastricht-Ergebnis')</b>		<b>-275.508,91</b>



Nachweis über Transferzahlungen (Anlage 6a)





Haushaltskonto	Bezeichnung Ansatz	Bezeichnung Post	Summe Einzahlungen	Summe Auszahlungen
<b>Transferzahlungen von/an Bund, Bundesfonds, Bundeskammern</b>				
	<b>Gesamtsumme Transferzahlungen von/an Bund, Bundesfonds, Bundeskammern</b>		<b>0,00</b>	<b>0,00</b>
	<b>Summe Kapitaltransfers</b>		<b>0,00</b>	<b>0,00</b>
	<b>Summe Laufende Transfers</b>		<b>0,00</b>	<b>0,00</b>
<b>Transferzahlungen von/an Länder, Landesfonds, Landesammern</b>				
	<b>Gesamtsumme Transferzahlungen von/an Länder, Landesfonds, Landesammern</b>		<b>2.899.662,12</b>	<b>0,00</b>
	<b>Summe Kapitaltransfers</b>		<b>0,00</b>	<b>0,00</b>
	<b>Summe Laufende Transfers</b>		<b>2.899.662,12</b>	<b>0,00</b>
2/616100+861000	Ländl. Zufahrtsstraßen (Güterwege)	Laufende Transferz.Landesbeiträge IH	1.264.662,12	
2/616100+861100	Ländl. Zufahrtsstraßen (Güterwege)	Laufende Transferz.Landesbeiträge K-Sch.	15.000,00	
2/616100+861200	Ländl. Zufahrtsstraßen (Güterwege)	Laufende Transferz.Landesbeiträge IS	1.620.000,00	
<b>Transferzahlungen von/an Gemeinden, Gemeindeverbände, Gemeindefonds</b>				
	<b>Gesamtsumme Transferzahlungen von/an Gemeinden, Gemeindeverbände, Gemeindefonds</b>		<b>3.105.034,90</b>	<b>0,00</b>
	<b>Summe Kapitaltransfers</b>		<b>0,00</b>	<b>0,00</b>
	<b>Summe Laufende Transfers</b>		<b>3.105.034,90</b>	<b>0,00</b>
2/616100+862000	Ländl. Zufahrtsstraßen (Güterwege)	Laufende Transferz. Gemeindebeiträge IH	1.459.200,00	
2/616100+862200	Ländl. Zufahrtsstraßen (Güterwege)	Laufende Transferz.Gemeindebeitr. IS	1.645.834,90	
<b>Transferzahlungen von/an Sozialversicherungsträger</b>				
	<b>Gesamtsumme Transferzahlungen von/an Sozialversicherungsträger</b>		<b>0,00</b>	<b>0,00</b>
	<b>Summe Kapitaltransfers</b>		<b>0,00</b>	<b>0,00</b>
	<b>Summe Laufende Transfers</b>		<b>0,00</b>	<b>0,00</b>
<b>Transferzahlungen von/an sonst. Träger des öffentlichen Rechts</b>				
	<b>Gesamtsumme Transferzahlungen von/an sonst. Träger des öffentlichen Rechts</b>		<b>40.000,00</b>	<b>0,00</b>
	<b>Summe Kapitaltransfers</b>		<b>0,00</b>	<b>0,00</b>
	<b>Summe Laufende Transfers</b>		<b>40.000,00</b>	<b>0,00</b>
2/616100+888000	Ländl. Zufahrtsstraßen (Güterwege)	KTZ von der Europäischen Union	40.000,00	
<b>Gesamtsumme</b>			<b>6.044.697,02</b>	<b>0,00</b>



Nachweis über Haushaltsrücklagen und  
Zahlungsmittelreserven (Anlage 6b)



Haushaltsrücklagen		Rücklagenstand			Zahlungsmittelreserven			
Nr.	Verwendungszweck	31.12.2022	Zuführungen	Entnahmen	31.12.2023	31.12.2022	31.12.2023	Konto-/Sparbuchnummer
8/9990935/00001	Haushaltsrücklage	353.291,01	0,00	275.508,91	77.782,10			
<b>Allgemeine Haushaltsrücklagen</b>		<b>353.291,01</b>	<b>0,00</b>	<b>275.508,91</b>	<b>77.782,10</b>			
<b>Gesamtsummen</b>		<b>353.291,01</b>	<b>0,00</b>	<b>275.508,91</b>	<b>77.782,10</b>			



Anlagenspiegel Einzelkonten (Anlage 6g)





MVAG	Ansatz Konto	Bezeichnung	Inbetrieb- nahme	RND	ND	Buchwert 31.12.2022	Zugänge/ + Umbuchungen -	Abgänge/	Wertaufholung+/ Wertminderung-	Abschreibung	Buchwert 31.12.2023
<b>1021</b>	<b>Grundstücke, Grundstückseinrichtungen und Infrastruktur</b>					<b>150.000,00</b>	<b>0,00</b>	<b>0,00</b>	<b>0,00</b>	<b>0,00</b>	<b>150.000,00</b>
	<b>010000</b>	<b>Zentralamt</b>				<b>150.000,00</b>	<b>0,00</b>	<b>0,00</b>	<b>0,00</b>	<b>0,00</b>	<b>150.000,00</b>
	1/0020001/00002	Grundstück Nr. 269/50, 3.332 m², WEV Oberes Mühlviertel	26.04.2005			150.000,00	0,00	0,00	0,00	0,00	150.000,00
	1/0020004/00001	Fiktives Vermögenskonto (Dummy-Konto für Korr.buchung)	27.05.2020			0,00	0,00	0,00	0,00	0,00	0,00
<b>1025</b>	<b>Technische Anlagen, Fahrzeuge und Maschinen</b>					<b>56.513,31</b>	<b>36.060,00</b>	<b>0,00</b>	<b>0,00</b>	<b>11.248,43</b>	<b>81.324,88</b>
	<b>010000</b>	<b>Zentralamt</b>				<b>0,00</b>	<b>0,00</b>	<b>0,00</b>	<b>0,00</b>	<b>0,00</b>	<b>0,00</b>
	4/0290001/00057	Rasenmäherroboter iMow MI632	06.06.2017	0,0	5,0	0,00	0,00	0,00	0,00	0,00	0,00
	<b>821000</b>	<b>Fuhrpark</b>				<b>56.513,31</b>	<b>36.060,00</b>	<b>0,00</b>	<b>0,00</b>	<b>11.248,43</b>	<b>81.324,88</b>
	4/0150002/00053	Bauwagen	01.01.2006	0,0	10,0	0,00	0,00	0,00	0,00	0,00	0,00
	4/0150002/00054	Bauwagen Gföllner RO 702A	25.06.2020	6,0	10,0	20.557,90	0,00	0,00	0,00	2.936,84	17.621,06
	4/0150002/00056	PKW Anhänger Pongratz	22.09.2021	7,5	10,0	1.001,30	0,00	0,00	0,00	117,80	883,50
	4/0150002/00058	Bauwagen Gföllner	21.12.2022	8,0	10,0	34.162,11	0,00	0,00	0,00	3.795,79	30.366,32
	4/0150002/00060	Bauwagen Gföllner RO 680A	20.02.2023	9,0	10,0	0,00	36.060,00	0,00	0,00	3.606,00	32.454,00
	4/0220001/00054	Milwaukee Akku-Winkelschleifer M18CAG-125X	20.03.2019	0,0	5,0	432,00	0,00	0,00	0,00	432,00	0,00
	4/0220001/00055	Milwaukee Akku-Säbelsäge M18ONESX	20.03.2019	0,0	5,0	360,00	0,00	0,00	0,00	360,00	0,00
	4/0290001/00056	Hilti Schlagbohrmaschine	21.04.2011	0,0	8,0	0,00	0,00	0,00	0,00	0,00	0,00
<b>1026</b>	<b>Amts-, Betriebs- und Geschäftsausstattung</b>					<b>8.562,17</b>	<b>3.277,88</b>	<b>0,00</b>	<b>0,00</b>	<b>3.808,77</b>	<b>8.031,28</b>
	<b>010000</b>	<b>Zentralamt</b>				<b>8.562,17</b>	<b>3.277,88</b>	<b>0,00</b>	<b>0,00</b>	<b>3.808,77</b>	<b>8.031,28</b>
	4/0180001/00048	Serveranlage	04.01.2018	1,0	7,0	4.573,71	0,00	0,00	0,00	2.286,86	2.286,85
	4/0180001/00049	NAS Speicher 16TB	05.12.2022	5,0	7,0	2.139,30	0,00	0,00	0,00	356,55	1.782,75
	4/0180001/00051	Firewall	07.12.2023	6,5	7,0	0,00	2.088,00	0,00	0,00	149,14	1.938,86
	4/0180001/00053	Switch	14.12.2023	6,5	7,0	0,00	1.189,88	0,00	0,00	84,99	1.104,89
	4/0180003/00049	Notebook Lenovo Think Pad	05.11.2018	0,0	4,0	0,00	0,00	0,00	0,00	0,00	0,00
	4/0180003/00050	Apple iPad	15.04.2019	0,0	4,0	0,00	0,00	0,00	0,00	0,00	0,00
	4/0180003/00051	Notebook Apple	20.07.2016	0,0	4,0	0,00	0,00	0,00	0,00	0,00	0,00
	4/0180003/00052	Drucker Canon	04.04.2016	0,0	4,0	0,00	0,00	0,00	0,00	0,00	0,00
	4/0180003/00053	Lenovo ThinkV	25.09.2019	0,0	4,0	169,47	0,00	0,00	0,00	169,47	0,00
	4/0180003/00054	Bildschirm Samsung	16.01.2020	4,0	4,0	0,00	0,00	0,00	0,00	0,00	0,00
	4/0180003/00055	Lenovo ThinkCentre	28.01.2020	4,0	4,0	0,00	0,00	0,00	0,00	0,00	0,00
	4/0180003/00056	Lenovo ThinkCentre	28.01.2020	4,0	4,0	0,00	0,00	0,00	0,00	0,00	0,00
	4/0180003/00057	Lenovo ThinkCentre	28.01.2020	4,0	4,0	0,00	0,00	0,00	0,00	0,00	0,00
	4/0180003/00058	Bildschirm IIYAMA	30.01.2020	4,0	4,0	0,00	0,00	0,00	0,00	0,00	0,00
	4/0180003/00059	Lenovo ThinkPad	01.07.2021	1,5	4,0	1.529,89	0,00	0,00	0,00	611,96	917,93
	4/0330001/00042	Präsentationsbildschirm LG	30.01.2019	0,0	5,0	149,80	0,00	0,00	0,00	149,80	0,00

MVAG	Ansatz Konto	Bezeichnung	Inbetrieb- nahme	RND	ND	Buchwert 31.12.2022	Zugänge/ + Umbuchungen -	Abgänge/ -	Wertaufholung+/ Wertminderung-	Abschreibung	Buchwert 31.12.2023
1311	<b>Investitionszuschüsse von Trägern öffentlichen Rechts</b>					<b>-59.390,50</b>	<b>0,00</b>	<b>39.337,88</b>	<b>0,00</b>	<b>-11.659,07</b>	<b>-87.069,31</b>
	<b>010000</b>	<b>Zentralamt</b>				<b>-3.669,19</b>	<b>0,00</b>	<b>3.277,88</b>	<b>0,00</b>	<b>-1.202,64</b>	<b>-5.744,43</b>
	4/0180001/00050	KTZ Land NAS	05.12.2022	5,0	7,0	-2.139,30	0,00	0,00	0,00	-356,55	-1.782,75
	4/0180001/00052	KTZ Land Firewall	07.12.2023	6,5	7,0	0,00	0,00	2.088,00	0,00	-149,14	-1.938,86
	4/0180001/00054	KTZ Land Switch	14.12.2023	6,5	7,0	0,00	0,00	1.189,88	0,00	-84,99	-1.104,89
	4/0180003/00060	KTZ LandLenovo ThinkPad	23.09.2021	1,5	4,0	-1.529,89	0,00	0,00	0,00	-611,96	-917,93
	<b>821000</b>	<b>Fuhrpark</b>				<b>-55.721,31</b>	<b>0,00</b>	<b>36.060,00</b>	<b>0,00</b>	<b>-10.456,43</b>	<b>-81.324,88</b>
	4/0150002/00055	KTZ Land Bauwagen Gföllner Ro 702A	29.10.2020	6,0	9,5	-20.557,90	0,00	0,00	0,00	-2.936,84	-17.621,06
	4/0150002/00057	KTZ Land PKW Anhänger	23.09.2021	7,5	10,0	-1.001,30	0,00	0,00	0,00	-117,80	-883,50
	4/0150002/00059	KTZ Land Bauwagen Gföllner	21.12.2022	8,0	10,0	-34.162,11	0,00	0,00	0,00	-3.795,79	-30.366,32
	4/0150002/00061	KTZ Land Bauwagen Gföllner RO 680A	20.02.2023	9,0	10,0	0,00	0,00	36.060,00	0,00	-3.606,00	-32.454,00
	<b>Gesamtsumme</b>					<b>155.684,98</b>	<b>39.337,88</b>	<b>39.337,88</b>	<b>0,00</b>	<b>3.398,13</b>	<b>152.286,85</b>

Anlagenspiegel Einzelkonten Kapitaltransfer (Anlage 6g)



MVAG	Ansatz Konto	Bezeichnung	Inbetrieb- nahme	RND	ND	Buchwert 31.12.2022	Zugänge/ + Umbuchungen -	Abgänge/ -	Wertaufholung+/ Wertminderung-	Abschreibung	Buchwert 31.12.2023
1311	<b>Investitionszuschüsse von Trägern öffentlichen Rechts</b>					<b>-59.390,50</b>	<b>0,00</b>	<b>39.337,88</b>	<b>0,00</b>	<b>-11.659,07</b>	<b>-87.069,31</b>
	<b>821000</b>	<b>Fuhrpark</b>				<b>-20.557,90</b>	<b>0,00</b>	<b>0,00</b>	<b>0,00</b>	<b>-2.936,84</b>	<b>-17.621,06</b>
	4/0150002/00055	KTZ Land Bauwagen Gföllner Ro 702A	29.10.2020	6,0	9,5	-20.557,90	0,00	0,00	0,00	-2.936,84	-17.621,06
	<b>010000</b>	<b>Zentralamt</b>				<b>-1.529,89</b>	<b>0,00</b>	<b>0,00</b>	<b>0,00</b>	<b>-611,96</b>	<b>-917,93</b>
	4/0180003/00060	KTZ LandLenovo ThinkPad	23.09.2021	1,5	4,0	-1.529,89	0,00	0,00	0,00	-611,96	-917,93
	<b>821000</b>	<b>Fuhrpark</b>				<b>-1.001,30</b>	<b>0,00</b>	<b>0,00</b>	<b>0,00</b>	<b>-117,80</b>	<b>-883,50</b>
	4/0150002/00057	KTZ Land PKW Anhänger	23.09.2021	7,5	10,0	-1.001,30	0,00	0,00	0,00	-117,80	-883,50
	<b>010000</b>	<b>Zentralamt</b>				<b>-2.139,30</b>	<b>0,00</b>	<b>0,00</b>	<b>0,00</b>	<b>-356,55</b>	<b>-1.782,75</b>
	4/0180001/00050	KTZ Land NAS	05.12.2022	5,0	7,0	-2.139,30	0,00	0,00	0,00	-356,55	-1.782,75
	<b>821000</b>	<b>Fuhrpark</b>				<b>-34.162,11</b>	<b>0,00</b>	<b>0,00</b>	<b>0,00</b>	<b>-3.795,79</b>	<b>-30.366,32</b>
	4/0150002/00059	KTZ Land Bauwagen Gföllner	21.12.2022	8,0	10,0	-34.162,11	0,00	0,00	0,00	-3.795,79	-30.366,32
	<b>010000</b>	<b>Zentralamt</b>				<b>0,00</b>	<b>0,00</b>	<b>3.277,88</b>	<b>0,00</b>	<b>-234,13</b>	<b>-3.043,75</b>
	4/0180001/00052	KTZ Land Firewall	07.12.2023	6,5	7,0	0,00	0,00	2.088,00	0,00	-149,14	-1.938,86
	4/0180001/00054	KTZ Land Switch	14.12.2023	6,5	7,0	0,00	0,00	1.189,88	0,00	-84,99	-1.104,89
	<b>821000</b>	<b>Fuhrpark</b>				<b>0,00</b>	<b>0,00</b>	<b>36.060,00</b>	<b>0,00</b>	<b>-3.606,00</b>	<b>-32.454,00</b>
	4/0150002/00061	KTZ Land Bauwagen Gföllner RO 680A	20.02.2023	9,0	10,0	0,00	0,00	36.060,00	0,00	-3.606,00	-32.454,00
	<b>Gesamtsumme</b>					<b>-59.390,50</b>	<b>0,00</b>	<b>39.337,88</b>	<b>0,00</b>	<b>-11.659,07</b>	<b>-87.069,31</b>



Nachweis über Investitionszuschüsse (Kapitaltransfers)





Gruppe	Abschnitt	Ansatz	Kapitaltransfers von Ländern (LZ) 301000 - 301099	Gesamtsumme
0	01	010000 Zentralamt	3.277,88	3.277,88
	<b>Summe Gruppe 0</b>		<b>3.277,88</b>	<b>3.277,88</b>
8	82	821000 Fuhrpark	36.060,00	36.060,00
	<b>Summe Gruppe 8</b>		<b>36.060,00</b>	<b>36.060,00</b>
<b>Summe gesamt</b>			<b>39.337,88</b>	<b>39.337,88</b>



Seite	Inhalt
3	Informationen gem. § 47 Abs. 4 Oö. GHO (Einwohneranzahlen)
7	Lagebericht gem. § 49 Oö. GHO
23	Ergebnis der laufenden Geschäftstätigkeit
27	Nachweis über das nachhaltige Haushaltsgleichgewicht
31	Nachweis der liquiden Mittel (Kassenbestand)
35	Ergebnishaushalt Gesamt 1. und 2. Ebene (Anlage 1a) - bereinigt um interne Vergütungen
39	Finanzierungshaushalt Gesamt 1. und 2. Ebene (Anlage 1b) - bereinigt um interne Vergütungen
45	Ergebnishaushalt Gesamt 1. und 2. Ebene (Anlage 1a) - interne Vergütungen enthalten
49	Finanzierungshaushalt Gesamt 1. und 2. Ebene (Anlage 1b) - interne Vergütungen enthalten
55	Ergebnishaushalt Bereichsbudget 1. und 2. Ebene (Anlage 1a)
65	Finanzierungshaushalt Bereichsbudget 1. und 2. Ebene (Anlage 1b)
83	Vermögenshaushalt (Anlage 1c)
89	Nettovermögensveränderungsrechnung (Anlage 1d)
93	Ergebnis- und Finanzierungsrechnung Detailnachweis
101	Erläuterung Abweichung gegenüber Ergebnisvoranschlag
105	Erläuterung Abweichung gegenüber Finanzierungsvoranschlag
109	Nachweis der Investitionstätigkeit
113	Querschnitt (Anlage 5b)
119	Nachweis über Transferzahlungen (Anlage 6a)
123	Nachweis über Haushaltsrücklagen und Zahlungsmittelreserven (Anlage 6b)
127	Anlagenspiegel Einzelkonten (Anlage 6g)
131	Anlagenspiegel Einzelkonten Kapitaltransfer (Anlage 6g)
135	Nachweis über Investitionszuschüsse (Kapitaltransfers)